

Más de cuatro décadas promocinando la ganadería paraguaya

UN LOGRO QUE ABRE VENTANAS AL NEGOCIO GANADERO

Con la habilitación del mercado americano a la carne paraguaya, nuestro país ha logrado un gran salto en visibilidad internacional, pues esa oportunidad puede extenderse hacia otros destinos de mejor cotización en el rubro, con el aval de certificaciones que posicionan la producción agropecuaria local en los sitios más altos por la calidad y sustentabilidad de las actividades rurales.





**SU FRIGORÍFICO EN EL
CHACO CENTRAL**

ATENCIÓN GANADEROS DEL CHACO

Compramos animales para faena

NUESTRA PROPUESTA

Precios equitativos, buen rendimiento, transparencia

VENTAJAS

Menos estrés y golpes en los animales por largos viajes /
Ahorros considerables en flete

INFORMACIONES / CONTACTOS

Compra de ganado FrigoChorti

Oficina: 0492 253 411/13

repcionganado@chortitzer.com.py

Celulares:

0985 909 790

0981 200 354

0985 222 260



EXPO



**RODEO
NEULAND**

2024

Fecha

30.04

al 05.05

¡Unidos produciendo de generación a generación!

#UN EVENTO PARA TODA LA FAMILIA

Sumario



NUESTRA PORTADA

El inicio de las exportaciones de carne a Estados Unidos se destaca como hecho resaltante del año para el sector ganadero. Un logro largamente anhelado por productores ganaderos y por empresarios comerciales e industriales, junto con las entidades del gobierno, y que puede delinear el camino a seguir para dar sustentabilidad a la extensa cadena ganadera y sumar beneficios para la economía nacional en su conjunto.

EXPORTACION ANUAL

Con resultados negativos en casi todos los parámetros de comercialización anual, el balance de las exportaciones cárnicas en 2023 arroja elementos que pueden delinear las estrategias comerciales futuras, atendiendo con mayor detalle las características de determinados mercados y direccionando las gestiones en base a nuestra realidad y capacidad como país exportador confiable.

Páginas
16



Páginas
50

FESTEJO GREMIAL

La conclusión de otro difícil año para el sector ganadero llegó con pautas de alivio en las condiciones climáticas y comerciales, dando un mejor panorama para el 2024 y devolviendo el optimismo a los cuadros gremiales, que celebraron las gestiones de esfuerzo conjunto de la ARP y de sus Regionales en beneficio de la pecuaria y de la sociedad paraguaya.



INFORME AUSPICIOSO

Un informe de la CEPAL destaca al Paraguay entre los países con mayor crecimiento económico en el año 2023 en América Latina y del Caribe, a pesar del generalizado desaceleramiento en la región. Una favorable imagen país ante la incertidumbre del comercio global y las perspectivas de bajo crecimiento a escala mundial en el nuevo año.

Páginas
71



Páginas
78

LOGROS GREMIALES

Con sus tradicionales encuentros de final de año, las asociaciones incorporadas a la ARP celebraron las metas gremiales alcanzadas a lo largo del año a pesar de las múltiples adversidades suscitadas en 2023, y premiaron a los criadores destacados por su aporte a la difusión de la genética animal y al fortalecimiento institucional.



GENÉTICA FUNCIONAL

RANKING DESTACADO EN EL AÑO 2023

- **PROGENIE DE MADRES**
- Fet Fiv 409 9^{no.} Puesto
- Fet 144 Bello 2^{do.} Puesto

- Primer Puesto Mejor Difusión de la Raza
- Segundo Mejor Expositor a Bozal
- Sexto Lugar en mejor Expositor a Campo



FET, RP 612

Res. Gran Campeona Ternera Brahman, Expo Internacional 2023.



FET, RP 553

Res. Gran Campeón Ternero Brahman, Expo Internacional 2023.



FET, RP 385.

Res. Gran Campeón Brahman, Expo Rodeo Neuland 2023.



FET, RP 633.

Res. Gran Campeón Ternero Brahman, Expo Pioneros 2023



Rumbo estable

Transitando largos senderos de adversidades climáticas y comerciales, la ganadería paraguaya fue superando obstáculos para llegar al final del año 2023 con un panorama más alentador para la producción y para los negocios, con la llegada de las lluvias y con la apertura de mercados, resaltando entre ellos el de Estados Unidos.

Llegando al cierre del año, la cadena ganadera tuvo otra grata noticia, con el anuncio de la conformidad de Canadá a la adopción de las recomendaciones realizadas por su auditoría para una próxima habilitación de su mercado a la carne paraguaya, con lo cual se estima que podrían iniciarse los envíos a ese destino a principios del 2024. También va cobrando dinamismo la exportación de productos cárnicos a Estados Unidos, dando continuidad a los envíos iniciales y explorando opciones logísticas, y el servicio veterinario oficial mantiene una cargada agenda de atención a misiones técnicas de países interesados en adquirir carne y otros productos de la pecuaria paraguaya.

Respecto al periodo anterior, las estadísticas de exportación de carne bovina paraguaya dejaron un balance anual negativo en todos sus parámetros comerciales: de volumen y de valor general de ventas, así como en la cotización referencial. Un resultado que se veía venir por el bajo nivel de los valores de exportación cárnica acumulados a lo largo del año, por la declinante demanda internacional en este rubro y por la

prolongación y escalada de conflictos en varias regiones del mundo, entre otros factores económicos y geopolíticos, siempre vigentes y preocupantes.

En el análisis de las exportaciones cárnicas en 2023 presentado en estas páginas, se percibe un cierto acomodo entre los principales mercados compradores, con posicionamientos que reflejan la real importancia de determinados destinos para el resultado general de los negocios. Resalta en ese sentido el rol estelar de Chile y de Taiwan, ocupando los primeros lugares en cuanto a peso y valor de los embarques anuales, y ampliando distancias respecto al nivel comercial de los demás países integrantes del grupo Top 5 de mayores compradores.

Hasta el año pasado ese selecto grupo de compradores estuvo conformado además por Brasil, Rusia e Israel, destinos que en conjunto ocuparon en 2023 menos del 80% de los valores de adquisición global, cuando en años anteriores estos destinos eran responsables de casi el 90% de las exportaciones anuales. En este cambio, se destaca el protagonismo alcanzado en 2023 por los envíos consignados a los destinos clasificados como Proveeduría Marítima, ubicados ya en cuarto lugar tanto en volumen como en importe de los embarques y dejando fuera de ese listado a Israel, al menos por ahora.

Este dato debería ser un toque de atención, pues resulta ser no menor o insignificante al momento de observar la situación

actual de los mercados, para nuestros productos tradicionales de exportación y para la carne en particular. El acceso a los mercados va aparejado actualmente a una serie de condicionamientos comerciales, no necesariamente relacionados con la calidad de los productos ofrecidos, sino a factores de amplia responsabilidad social y ambiental, los cuales deben ser certificados para avalar su procedencia y gestión, y en todo el proceso productivo, industrial y comercial, es decir desde el campo hasta la mesa del consumidor.

Para complicar aún más el escenario adverso para los negocios ante la vigencia de estas normativas, en general entendidas más bien como incumplibles exigencias comerciales de proteccionismo de ciertos mercados, se tienen recurrentes episodios de contaminación de las cargas de exportación de nuestros productos con drogas, sucesos que van restando credibilidad a los controles de las mercaderías, en las correspondientes fiscalizaciones realizadas tanto en origen como en tránsito.

Esa credibilidad y seriedad como país exportador debe demostrarse también en las cifras que reflejan los balances anuales de los negocios. Es poco afín a un objetivo de transparencia que un destino poco claro como el régimen de Proveeduría Marítima adquiera tanta trascendencia en los negocios, pues en esta era digital no se puede explicar la incertidumbre del destino final de las mercaderías consignadas en esa clasificación, dejando entrever una posible condición de canal gris o paralelo de acceso a mercados oficialmente no atendidos.

La situación de Rusia también es

llamativa, pues se mantiene entre los principales mercados activos tras una pasajera merma en los negocios tras las sanciones internacionales establecidas luego de la invasión a Ucrania. Tampoco pasa desapercibido el repentino protagonismo comercial de países fronterizos aliados en esa conflictiva zona supuestamente vedada.

Además del acabado cumplimiento de las exigencias sanitarias y comerciales establecidas, no sería muy errado pensar que el reciente acceso de la carne paraguaya al mercado norteamericano ha sido favorecido por la condición de lealtad y complementariedad entre nuestros países, así como los crecientes negocios con Taiwan. Contrariamente, en base en criterios ambientalistas extremos, la posición adversa de los países europeos para establecer acuerdos comerciales con los del Mercosur va minando la relación entre tradicionales socios estratégicos, y de raíces culturales comunes.

Parece ser que la apertura de nuevos mercados es delineada por razones de lealtad y confraternidad, factores que deberían prevalecer en las gestiones de nuestros negociadores, públicos y privados, considerando las limitaciones de volumen de nuestra producción agropecuaria y ante la escalada conflictiva a nivel mundial.

Antes que sumar destinos por el solo hecho de ampliar los números, las exportaciones cárnicas deberían lograr sustentabilidad atendiendo mercados leales y predecibles, mediante gestiones de amistad y fraternidad que nos son propias y sin pretender adoptar recetas que no van acordes a nuestra realidad como país.

CABAÑA LA TRANQUERA



EMC TIGRERO, RP 337.
Gran Campeón Aberdeen Angus.



EMC TRANQUERITA TAPAYU, RP 332.
Campeona Aberdeen Angus, Ternera Mayor.




EMC TRANQUERITA BISH 202, RP 310.
Res. Campeona Aberdeen Angus, Cat. Vaca.



EMC TIGRERO GUARANI 212, RP 333.
Res. Campeón Brangus, Junior Menor.



SOFIA DOMINO 3907-2, RP 4350.
Gran Campeón Hereford.



EMC TIGRERO TUPA 19, RP 334.
Res. Gran Campeón Hereford.



EMC TIGRERO EURO DELIVERENCE, RP 318.
Tercer Mejor Macho Hereford.



EMC TIGRERO PINDO 119, RP 331.
Gran Campeón Limousín.



**EMC TIGRERO CHAQUE-
ÑO 425 PC FIV, RP 259.**
Res. Gran Campeón Limousín.



EMC TIGRERO 247, RP 398.
Campeón Ternero y Tercer
Mejor Macho Limousín.



EMC TRANQUERITA SUR PC FIV, RP 284.
Gran Campeona Polled Hereford.



EMC TIGRERO YP, RP 405.
Campeón Ternero y Tercer Mejor
Macho Polled Hereford.



NLC TIGRERO, RP 37.
Gran Campeón Appaloosa.



EMC TRANQUERITA BAHRAVENTUR, RP 59.
Gran Campeona Árabe.



**EMC TIGRERO AZAHAR BAHRA-
VENTUR, RP 50.**
Res. Gran Campeón Árabe.



EMC TRANQUERITA PALERMO, RP 58.
Gran Campeona Appaloosa.



EMC TRANQUERITA MIGHT OUTLAW, RP 49.
Res. Gran Campeona Appaloosa.



EMC TRANQUERITA CHAVA, RP 56.
Tercer Mejor Hembra Appaloosa.



EMC, RP 1.
Campeón Búfalo Toro Joven y Gran
Campeón Raza Mediterranea.



VENTA DE SEMEN - EMBRIONES - REPRODUCTORES.

BOVINOS

- Angus - Brahman - Hereford
- Limousín - Brangus
- Polled Hereford - Santa Gertrudis

EQUINOS

- Árabe
- Appaloosa
- Cuarto de Milla

OVINOS

- Hampshire Down
- Santa Inés
- Tixel

CAPRINOS

- Anglo Nubian - Boer

BUBALINOS

- Mediterráneo



CARPINTERÍA FILADELFIA S.R.L.

Acompañando el desarrollo del Chaco



- **SERVICIOS Y PRODUCTOS DE CALIDAD PARA SU ESTANCIA Y SU CASA.**
- **VENTA DE MADERAS ASERRADAS Y MACHIMBRES**
- **FABRICACIÓN DE MUEBLES EN GRAL. Y ABERTURAS**



Avda. Industrial N° 250-E - Filadelfia - Dep. Boquerón - Paraguay
Tel.: 0491 432 339 y 0491 432 139 - Web: www.carpinteriafiladelfia.com.py

Ventas Depósito - Tel.: 0981 260 660 WhatsApp
E-mail: ventas.maderas@carpinteriafiladelfia.com.py

Salón de ventas - Tel.: 0985 918 071 WhatsApp
E-mail: ventas.muebles@carpinteriafiladelfia.com.py

Administración - Tel.: 0986 183 545 WhatsApp - E-mail: administracion@carpinteriafiladelfia.com.py



Los Mochos Blancos de Goya

"Exitoso en la pista y funcional en el Campo"

El año 2023 fue de gran alegría para la empresa y la pecuaria paraguaya cuando en su Feria Anual de Reproductores se registro una venta inedita del 50% de la vaca Negla Mocha 7539 Nieta de Fabula de Goya, La Tri Gran Campeona de Uberaba vendida por un monto Record.



RANKING 2023

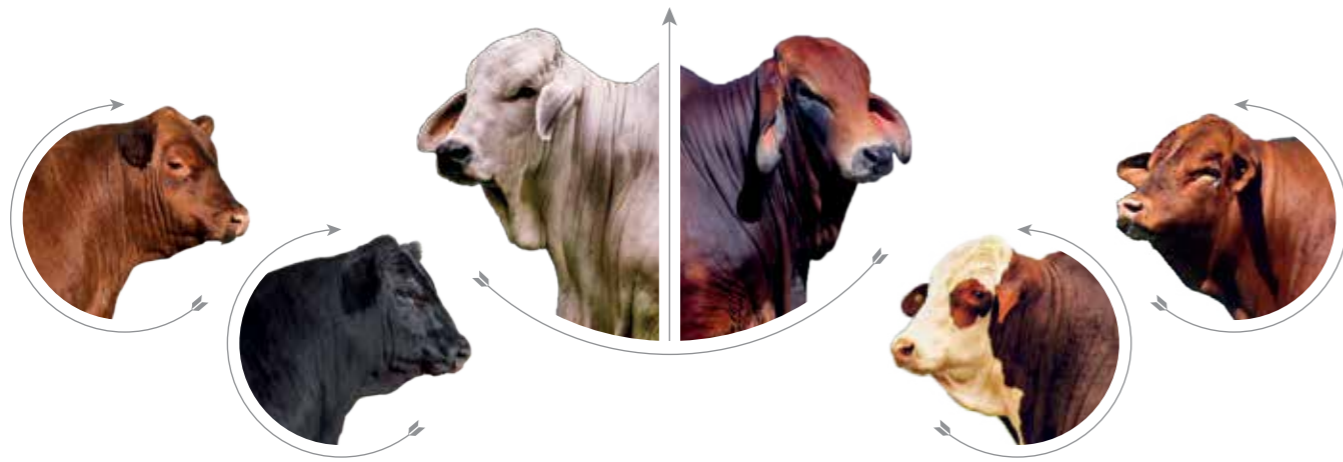
MEJOR EXPOSITOR NELORE MOCHO
MEJOR CRIADOR NELORE MOCHO

DESTACANDOSE

- VACA NELORE MOCHA JCW NEGLA MOCHA 7539
- TORO NELORE MOCHO JCW NAPEGUE MOCHO 8008



INFORMES: 206 319/20 - E-mail: goya@tigo.com.py



PADRES DE LAS TALAS

PARA SU RODEO

SEMEN

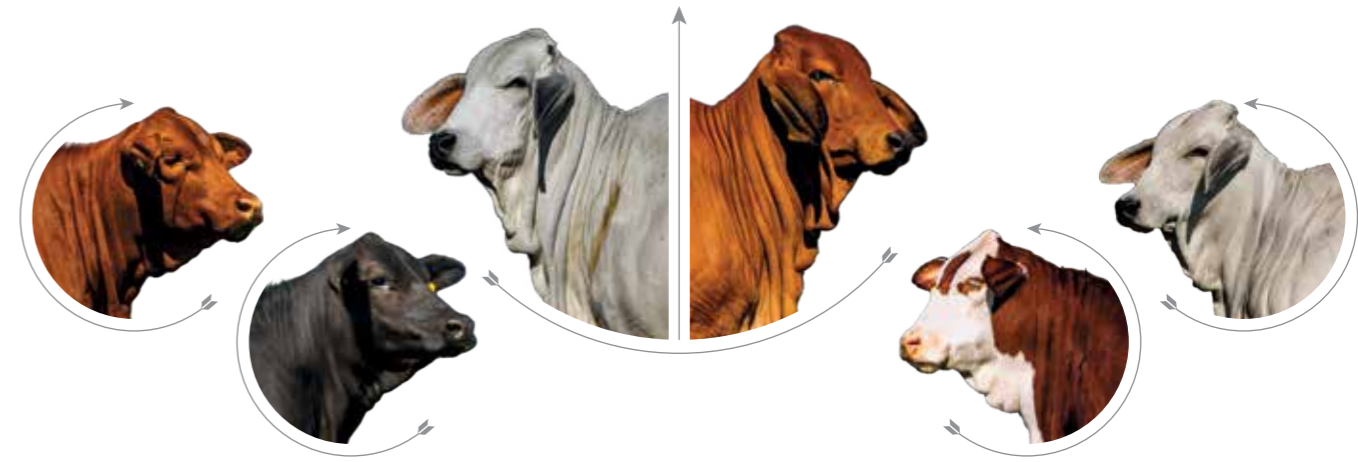
MÁS DE 200 TOROS EN STOCK

ANGUS NEGRO	➤	BRAHMAN ROJO	➤	GELBVIEWH	➤	SANTA GERTRUDIS	➤
ANGUS ROJO	➤	BRANGUS NEGRO	➤	HEREFORD	➤	SENEPOL	➤
BRAFORD	➤	BRANGUS ROJO	➤	LIMANGUS	➤	SIMMENTAL	➤
BRAHMAN GRIS	➤	CHAROLAIS	➤	NELORE	➤	WAGYU	➤



ACCEDA AL CATÁLOGO DE TOROS PADRES
Y OBTENGA TODA LA INFORMACIÓN NECESARIA PARA TOMAR
EL MEJOR RUMBO GENÉTICO DE SU RODEO.

WWW.LASTALAS.COM.PY
+595 981 487 868



MADRES DE LAS TALAS

PARA SU RODEO

EMBRIONES

MÁS DE 150 MADRES PLANTELERAS

➤	BRAHMAN GRIS	BRANGUS NEGRAS	➤
➤	BRAHMAN ROJAS	BRANGUS ROJAS	➤
➤	BRAFORD		➤



ACCEDA AL CATÁLOGO DE MADRES DONANTES
OBTENGA TODA LA INFORMACIÓN NECESARIA PARA TOMAR
EL MEJOR RUMBO GENÉTICO DE SU RODEO.

WWW.LASTALAS.COM.PY
+595 981 487 868



Santa Gertrudis

*Una raza
carnicera con
productividad
comprobada*

Asociación
Paraguaya de
Criadores de
SANTA GERTRUDIS



**BUSQUE BUENA
GENÉTICA EN
ESTAS EMPRESAS**



CABAÑA DE LOS
MOCHOS



* 0981 467 334/0981 450 974
Filadelfia - Chaco

THI CABAÑA
TRES PALMAS

0981 844 651
E-mail: isaaktheodor@gmail.com
Ubicado a 20 Km. al norte de
Filadelfia, Colonia Fernheim.

€
**CHACRA
EXPERIMENTAL**

Teléf.: 0491 418 350 - 0981 461 718
Filadelfia - Chaco Central
www.chacraexperimental.com

PARQUE
LD PALO SANTO

* 0491 432 342 / 0981 210 753
0981 656 435 (Colonia Fernheim)

CABAÑA
LA TRANQUERA
De Manuel y Nora Cardozo

INFORMES:
Moisés Bertoni 2320 c/ Nicanor Torales
Teléfs: 0981424 408 / 0976 365 001
e-mail: cabanalatranquera@gmail.com

EXPORTACIÓN DE CARNE ENCUENTRA UN NORTE

Si bien se tienen variaciones negativas en el balance anual de las exportaciones, el 2023 cerró con una expectativa cierta de recuperación con la apertura de los mercados del norte de América. En diciembre se iniciaron los envíos a Estados Unidos y se espera que a inicios de enero se logre el acceso de nuestros productos cárnicos a Canadá.



De acuerdo al informativo anual preliminar de exportación de carne bovina del Servicio Nacional de Calidad y Salud Animal (Senacsa), entre enero y diciembre de 2023 se embarcaron 315.521,4 toneladas de cortes cárnicos en general, a un total de 52 mercados. La comercialización internacional de la carne bovina producida en Paraguay generó ventas por 1.506,6 millones de dólares, con una cotización referencial general de 4.775 dólares por tonelada, obtenida esta por relación directa entre el kilaje total y el monto de ventas a la totalidad de mercados activos.

Respecto a los resultados generales de exportaciones en el 2022 (333.701 toneladas y 1.722,3 millones de dólares), estos valores globales representan bajas del 5,4% en el peso de los envíos y del 12,5% en el importe de las ventas, así como

EXPORTACIÓN - CARNE BOVINA Total anual - enero a diciembre

AÑO	Destinos	Volumen (Kg)	Valor (US\$ FOB)
2023	52	315.521.392	1.506.601.115
2022	51	333.700.905	1.722.325.637
2021	47	326.698.465	1.598.931.311
2020	49	271.130.982	1.115.553.749
2019	42	247.167.619	1.022.915.448
2018	38	257.414.789	1.087.161.263
2017	50	258.232.433	1.102.219.747
2016	40	240.384.152	953.359.925
2015	48	237.655.941	986.856.825
2014	34	268.940.029	1.244.981.792
2013	33	191.983.508	981.334.194
2012	38	165.235.828	816.165.343
2011	50	141.853.052	752.081.776
2010	55	170.344.020	762.264.799


Fuente: PRO RURAL / SENACSA

AÑO 2023 EXPORTACION DE CARNE BOVINA					
DESTINOS	PESO (en Kg)		IMPORTE (en US\$)		Cotización (US\$/ton)
TOTAL (52)	315.521.392,43		1.506.601.115,12		4.774,96
OTROS	79.968.509,42	25,3%	330.683.591,76	21,9%	4.135,17 -13,4%
Chile	128.128.749,50	40,6%	664.531.358,03	44,1%	5.186,43 8,6%
Taiwan	38.223.227,99	12,1%	187.437.541,23	12,4%	4.903,76 2,7%
Brasil	28.885.496,85	9,2%	162.189.230,25	10,8%	5.614,90 35,8%
Rusia	30.277.571,79	9,6%	105.910.320,08	7,0%	3.497,98 -32,6%
Israel	10.037.836,88	3,2%	55.849.073,77	3,7%	5.563,86 13,5%
TOP 5	235.552.883,01	74,7%	1.175.917.523,36	78,1%	4.992,16 4,5%

COMPARATIVO INTERANUAL www.proruralpy.com					
AÑO	PESO (en Kg)	%	IMPORTE (en US\$)	%	Cotización (US\$/ton)
2022 (51)	333.700.904,95	-5,4%	1.722.325.637,44	-12,5%	5.161,29 -7,5%
2021 (47)	326.698.464,71	-3,4%	1.598.931.311,09	-5,8%	4.894,21 -2,4%
2020 (49)	271.130.982,49	16,4%	1.115.553.749,18	35,1%	4.114,45 16,1%
2019 (42)	247.167.619,18	27,7%	1.022.915.447,50	47,3%	4.138,55 15,4%
2018 (38)	257.414.789,11	22,6%	1.087.161.262,64	38,6%	4.223,38 13,1%
2017 (50)	258.232.433,32	22,2%	1.102.219.746,55	36,7%	4.268,32 11,9%
2016 (40)	240.384.151,53	31,3%	953.359.025,13	58,0%	3.965,98 20,4%
2015 (48)	237.655.940,63	32,8%	986.856.824,96	52,7%	4.152,46 15,0%
2014 (34)	268.940.028,91	17,3%	1.244.981.791,87	21,0%	4.629,22 3,1%
2013 (33)	191.983.507,90	64,3%	981.334.193,71	53,5%	5.111,55 -6,6%
2012 (38)	165.235.827,73	91,0%	816.165.342,72	84,6%	4.939,40 -3,3%
2011 (50)	141.853.051,88	122,4%	752.081.776,07	100,3%	5.301,84 -9,9%
2010 (55)	170.086.958,28	85,5%	762.264.799,42	97,6%	4.481,62 6,5%

una merma del 7,5% en la cotización promedio general. Considerando los resulta-












dos de la exportación cárnica en 2021 (326.698,5 toneladas y 1.598,9 millones US\$), se siguen teniendo variaciones



EQUIPEC



INDUSTRIAL, COMERCIAL, AGROGANADERA S.A.

Fabricando Calidad para mejorar la producción ganadera

- ✓ BEBEDERO GIRATORIO
- ✓ BATEA PARA CONFINAMIENTO
- ✓ SERVICIO DE RETROEXCAVACIÓN
- ✓ FABRICACIÓN DE PORTONES PARA ESTANCIA
- ✓ DOBLE BEBEDERO GIRATORIO PARA CONFINAMIENTO
- ✓ RESERVORIOS CAPACIDAD 30.000 A 1.000.000 DE LITROS
- ✓ BEBEDERO POLIGONAL CAPACIDAD DE 4.000 A 86.000 LITROS

Ruta Transchaco Km. 10,5 Nro. 1182 / Tel.: (021) 291 840
 Cel.: (0983) 616 004 - (0984) 516 777
 E-mail: equipecpy@hotmail.com
 Asunción - Paraguay

 Equipec S.A.
 @Equipecpy

EXPORTACION DE CARNE BOVINA - Año 2023

Orden	IMPORTE	1.506.601.115,12 Total		Aporte en %
	DESTINO	en US\$ FOB	% US\$	
1	Chile	664.531.358,03	44,11	TOP 5
2	Taiwan	187.437.541,23	12,44	
3	Brasil	162.189.230,25	10,77	
4	Proveeduría Marítima	113.652.957,65	7,54	
5	Rusia	105.910.320,08	7,03	
6	Israel	55.849.073,77	3,71	81,9
7	Vietnam	26.386.777,79	1,75	
8	Uruguay	26.159.790,60	1,74	
9	Kuwait	24.099.705,56	1,60	
10	Georgia	18.631.108,64	1,24	
11	Angola	14.148.021,42	0,94	
12	Ghana	13.231.994,42	0,88	
13	Suiza	11.253.186,67	0,75	
14	Sierra Leona	10.897.001,89	0,72	
15	Alemania	9.420.974,46	0,63	
16	Albania	9.213.841,22	0,61	
17	Italia	8.621.585,88	0,57	
18	Macedonia del Norte	6.587.581,00	0,44	
19	Países Bajos	5.714.599,69	0,38	
20	Libia	4.178.266,35	0,28	
21	Irak	3.928.342,05	0,26	
22	Egipto	3.060.884,79	0,20	
23	Arabia Saudita	2.353.009,35	0,16	
24	Somalia	2.045.426,12	0,14	
25	Qatar	1.906.101,26	0,13	
26	Reino Unido	1.796.411,74	0,12	
27	Portugal	1.633.401,30	0,11	
28	Kosovo	1.502.175,44	0,10	

Fuente: www.proruralpy.com con datos del Senacsa.

EXPORTACION DE CARNE BOVINA - Año 2023

Orden	VOLUMEN	315.521.392,43 Total		Aporte en %
	DESTINO	Kilogramos	% Kg	
1	Chile	128.128.749,50	40,6	TOP 5
2	Taiwan	38.223.227,99	12,1	
3	Rusia	30.277.571,79	9,6	
4	Proveeduría Marítima	29.356.391,46	9,3	
5	Brasil	28.885.496,85	9,2	
6	Israel	10.037.836,88	3,2	80,8
7	Vietnam	6.758.111,48	2,1	
8	Uruguay	6.086.237,05	1,9	
9	Georgia	5.254.327,56	1,7	
10	Kuwait	5.142.109,40	1,6	
11	Angola	3.522.713,98	1,12	
12	Sierra Leona	3.309.097,08	1,05	
13	Ghana	3.167.338,95	1,00	
14	Albania	3.093.533,22	0,98	
15	Macedonia del Norte	2.106.364,53	0,67	
16	Italia	1.441.823,27	0,46	Top 10
17	Libia	1.296.174,73	0,41	
18	Suiza	1.134.173,42	0,36	
19	Alemania	926.769,87	0,29	
20	Irak	888.128,46	0,28	
21	Egipto	856.199,16	0,27	
22	Arabia Saudita	676.549,75	0,21	
23	Países Bajos	659.773,10	0,21	
24	Kosovo	472.933,19	0,15	
25	Reino Unido	471.354,23	0,15	
26	Libano	442.951,09	0,14	
27	Somalia	418.004,30	0,13	

Fuente: www.proruralpy.com con datos del Senacsa.

negativas, aunque más moderadas en porcentajes. En ese comparativo se registran mermas del 3,4% en kilaje, del 5,8% en el importe y del 2,4% en la cotización.

Variaciones positivas se obtienen recién al comparar los valores resultantes del ejercicio 2023 con los del

2020 y años anteriores, tanto en el peso e importe de los embarques anuales como en la cotización referencial, con excepción de los valores promedio de venta correspondientes a los años 2013 (5.112 US\$/ton), 2012 (US\$ 4.939) y 2011 (US\$ 5.302).

El escenario comercial

mundial se mantuvo adverso para los negocios internacionales desde el 2021, básicamente como consecuencia del menor consumo ante la pandemia del Covid, y alterado en los últimos meses por efecto de diversos y prolongados conflictos geopolíticos y por la recesión económica a escala global,

liderada por la situación de China. La carne no escapó de esta problemática y se pasó a una fase de generalizada baja de precios y de menor agilidad para la concreción de los negocios.

MERMA EN COTIZACIÓN

En 2023 las ventas de carne paraguaya en el mercado internacional se realizaron con un valor referencial de

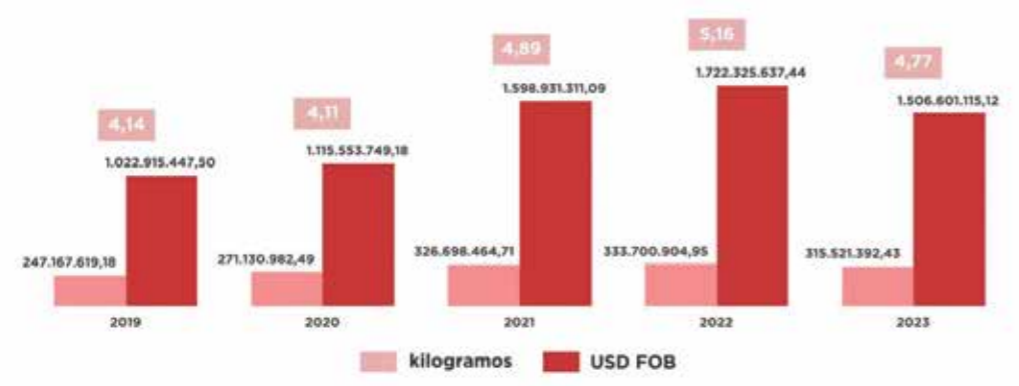
4.774,96 dólares por tonelada, monto obtenido de la relación directa entre el importe global y el peso total de lo embarcado entre enero y diciembre. Ese monto referencial es menor en 7,5% al

Cotizaciones con Plusvalía			PROMEDIO GENERAL 4.774,96 US\$/ton		
N° DESTINO	US\$/ton	% s/ Total			
1 ALEMANIA	10.165,39	112,9			
2 ESLOVENIA	9.953,00	108,4			
3 SUIZA	9.921,93	107,8			
4 COSTA DE MARFIL	9.192,79	92,5			
5 PAISES BAJOS	8.661,46	81,4			
6 PORTUGAL	8.539,90	78,8			
7 ESPAÑA	7.553,64	58,2			
8 QATAR	7.322,66	53,4			
9 COLOMBIA	6.973,07	46,0			
10 ITALIA	5.979,64	25,2			
11 PERU	5.961,02	24,8			
12 BAHREIN	5.935,30	24,3			
13 BRASIL	5.614,90	17,6			
14 CUBA	5.600,99	17,3			
15 ISRAEL	5.563,86	16,5			
16 SEYCHELLES	5.359,66	12,2			
17 CHILE	5.186,43	8,6			
18 MONTENEGRO	5.065,30	6,1			
19 TAIWAN	4.903,76	2,7			
20 SOMALIA	4.893,31	2,5			
21 Rep. Dem. del CONGO	4.888,12	2,4			

Cotizaciones inferiores al Promedio			Cotizaciones inferiores al Promedio		
N° DESTINO	US\$/ton	% s/ Total	N° DESTINO	US\$/ton	% s/ Total
22 KUWAIT	4.686,74	-1,8	37 EGIPTO	3.574,97	-25,1
23 CONGO	4.457,03	-6,7	38 GEORGIA	3.545,86	-25,7
24 ANTILLAS NEEDERLANDESAS	4.442,50	-7,0	39 RUSIA	3.497,98	-26,7
25 IRAK	4.423,17	-7,4	40 ARABIA SAUDITA	3.477,95	-27,2
26 URUGUAY	4.298,19	-10,0	41 AZERBAIJAN	3.404,74	-28,7
27 GHANA	4.177,64	-12,5	42 GABON	3.354,92	-29,7
28 EMIRATOS ARABES UNIDOS	4.162,92	-12,8	43 SIERRA LEONA	3.293,04	-31,0
29 BAHAMAS	4.064,89	-14,9	44 LIBIA	3.223,54	-32,5
30 ANGOLA	4.016,23	-15,9	45 KOSOVO	3.176,30	-33,5
31 VIETNAM	3.904,46	-18,2	46 TUNEZ	3.175,27	-33,5
32 PROVEEDURÍA MARÍTIMA	3.871,49	-18,9	47 MACEDONIA DEL NORTE	3.127,46	-34,5
33 JORDANIA	3.823,99	-19,9	48 PALESTINA	3.032,72	-36,5
34 ESTADOS UNIDOS DE AMERICA	3.823,80	-19,9	49 ALBANIA	2.978,42	-37,6
35 REINO UNIDO	3.811,17	-20,2	50 LIBANO	2.844,41	-40,4
36 ANTIGUA Y BARBUDA	3.607,05	-24,5	51 GUINEA ECUATORIAL	2.765,32	-42,1
			52 ARMENIA	1.746,39	-63,4

Fuente: www.pronuralpy.com

EXPORTACIÓN DE CARNE BOVINA
COMPARATIVO DEL 01 ENERO AL 31 DE DICIEMBRE (2019 - 2023)



EXPORTACIÓN DE MENUDENCIA BOVINA
COMPARATIVO DEL 01 ENERO AL 31 DE DICIEMBRE (2019 - 2023)



CEDIVEP

PRIMER LABORATORIO PRIVADO DE DIAGNÓSTICO VETERINARIO DEL PAÍS

con la línea de servicios más amplia a nivel nacional

DIAGNÓSTICO DE BRUCELOSIS BOVINA



Laboratorio habilitado por **SENACSA**.



Con más de **30 años** de experiencia en el Diagnóstico Veterinario.



Más de **1.000.000** de muestras procesadas para Brucelosis.



Pioneros en el Diagnóstico de Brucelosis con Polarización Fluorescente (FPA)



Asesoramiento Técnico a Veterinarios Acreditados (MVB) y Productores

Contáctenos

📍 Calle San Lorenzo 467
San Lorenzo - Paraguay

📞 (0981) 576 667
TIGO *2334 (CEDI)

🌐 www.cedivep.com.py

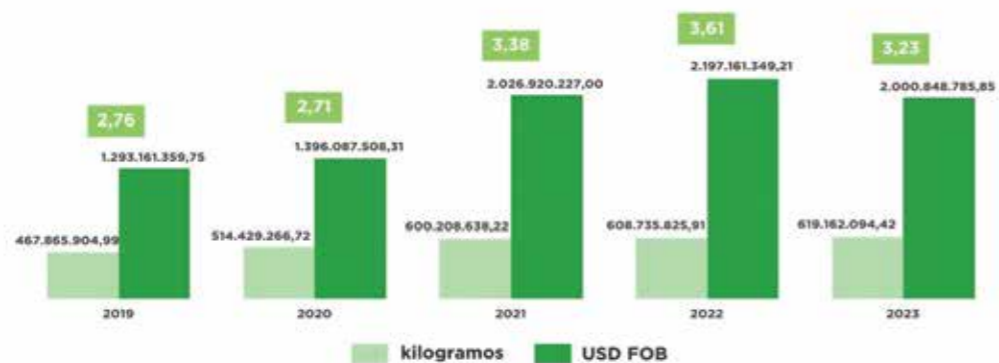
📞 (595 21) 584 085 (R.A.)

✉ info.cedivep@cedivep.com.py



EXPORTACION DE CARNE, MENUDENCIAS Y OTROS PRODUCTOS DE ORIGEN ANIMAL

COMPARATIVO DEL 01 ENERO AL 31 DE DICIEMBRE (2019 - 2023)



GOBIERNO DEL PARAGUAY | SERVICIO NACIONAL DE CALIDAD Y SALUD ANIMAL

FAENA DE BOVINOS EN FRIGORÍFICOS

DICIEMBRE 2023

FRIGORÍFICOS	NOVILLOS		TOROS		VACAS		VAQUILLAS		TOTAL	
	Cabezas	Kilogramos	Cabezas	Kilogramos	Cabezas	Kilogramos	Cabezas	Kilogramos	Cabezas	Kilogramos
NEULAND	2.253	543.824	7.157	1.883.517	1.349	326.922	1.332	291.338	12.091	3.045.601
FRIGOMERC S.A	835	195.067	8.938	2.253.216	2.721	607.567	3.329	673.638	15.823	3.429.488
SAN ANTONIO	1.332	319.638	4.771	1.292.982	3.412	758.868	1.949	383.966	11.464	2.755.454
MUSSA	55	11.952	459	107.814	623	135.910	147	26.397	1.284	281.873
FRIGOCHORTI	1.432	329.215	4.565	1.093.764	2.260	505.753	2.486	514.269	10.743	2.443.001
FRIGOCHACO	2.605	648.466	7.590	1.952.951	1.639	425.045	1.659	370.405	13.493	3.396.867
FRIGONORTE	1.421	354.800	8.162	2.250.059	1.735	405.332	2.767	551.880	14.085	3.583.077
GUARANÍ	1.529	365.581	3.941	1.005.386	3.992	851.029	1.810	353.983	11.272	2.575.979
FRIGORÍFICO BELÉN	2.902	757.136	17.102	4.654.193	6.855	1.579.160	9.692	2.025.574	36.551	8.015.063
CONCEPCIÓN - MRA	967	223.228	3.028	792.761	2.794	583.695	2.385	448.498	9.174	2.048.182
CONCEPCIÓN	2.085	565.634	10.554	2.817.992	4.153	913.424	2.991	582.630	19.783	4.879.680
TOTAL	17.416	4.314.541	76.267	20.204.635	31.533	7.091.305	30.547	6.222.778	155.763	37.833.259

GOBIERNO DEL PARAGUAY | SERVICIO NACIONAL DE CALIDAD Y SALUD ANIMAL

promedio de ventas en el año 2022 (5.161,29 dólares/tonelada), siendo además inferior en 2,4% a la cotización promedio correspondiente al año 2021 (4.894,21 US\$/ton).

Acorde con la tendencia comercial internacional en los últimos 3 años, la cotización



EXPORTACIÓN DE CARNE BOVINA POR DESTINO

DEL 01 DE ENERO AL 31 DE DICIEMBRE DE 2023

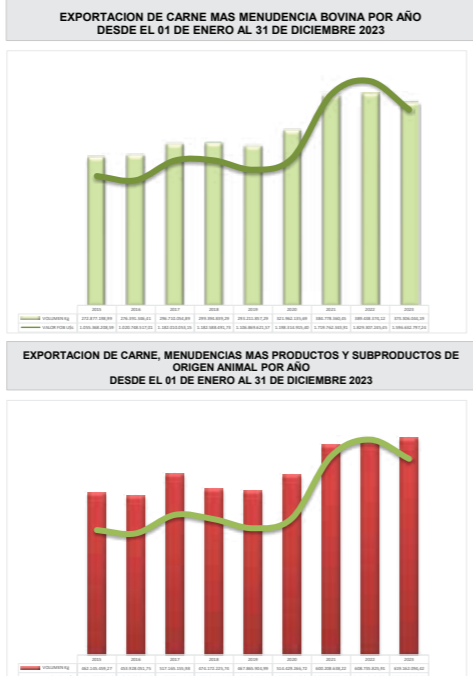
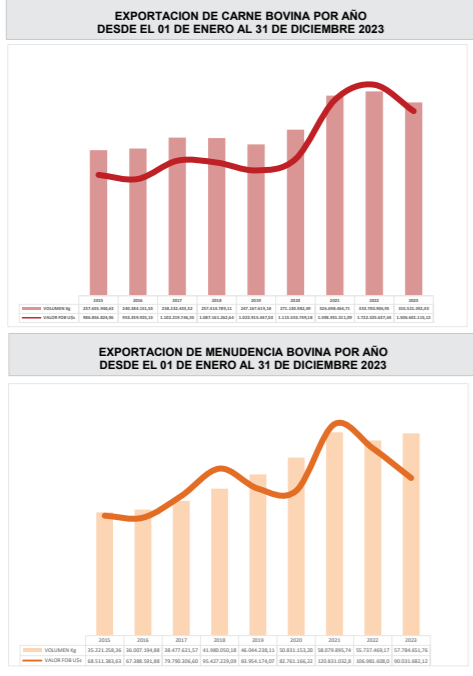
DESTINO	PESO EXPORTADO (kg)	VALOR POR TOTAL (M\$)
CHILE	126.128.740,80	884.831.388,03
TAIWAN	30.223.227,89	187.437.541,23
BRASIL	20.885.486,80	162.189.230,25
RUSIA	30.277.521,79	100.910.300,08
ISRAEL	10.027.830,88	55.845.073,77
VIETNAM	8.758.111,48	26.506.277,76
URUGUAY	8.086.237,65	26.159.790,80
KUWAIT	5.142.100,40	24.009.705,88
GEORGIA	3.254.327,88	18.831.108,84
ANGOLA	3.822.713,88	14.148.021,42
GHANA	3.187.338,95	13.271.894,42
SUZA	1.134.173,42	11.253.190,67
SIERRA LEONA	3.300.887,88	10.887.001,88
ALEMANIA	926.789,47	8.420.874,46
ALBANIA	3.090.530,22	8.213.841,22
ITALIA	1.441.823,27	8.601.585,88
MACEDONIA DEL NORTE	3.100.384,53	6.887.581,00
PAISES BAJOS	689.773,19	6.714.899,88
LIBIA	1.286.174,73	4.178.288,38
IRAQ	888.126,46	3.809.342,98
EGIPTO	856.199,56	3.800.854,75
ARABIA SAUDITA	676.549,75	2.303.800,35
SOMALIA	418.094,30	2.045.426,12
QATAR	260.501,82	1.806.101,26
REINO UNIDO	471.354,23	1.796.411,74
PORTUGAL	191.287,11	1.633.401,30
KOSOVO	472.833,19	1.602.179,44
LIBANO	442.881,89	1.268.954,24
TUNEZ	385.894,32	1.225.408,61
ESPAÑA	188.480,21	1.137.170,43
MONTENEGRO	224.282,81	1.135.953,71
GABÓN	250.502,48	845.410,14
BAHREIN	121.289,22	719.769,88
PALESTINA	188.824,88	572.853,44
COLOMBIA	71.294,63	497.138,48
JORDANIA	110.828,66	424.193,44
PERU	63.872,27	381.342,26
CONGO	67.814,89	302.252,76
ESTADOS UNIDOS DE AMERICA	75.309,60	298.032,80
REPUBLICA DEMOCRATICA DEL CONGO	52.800,19	254.162,80
ANTIGUA Y BARBUDA	66.290,86	238.474,87
EMIRATOS ARABES UNIDOS	51.980,85	216.591,82
COSTA DE MARFIL	13.038,89	138.258,85
ESLOVENIA	12.678,38	130.199,23
SEYCHELLES Y DEPENDENCIAS	21.900,00	118.232,78
BAHAMAS	25.972,23	108.974,21
ANTILLAS NEERLANDESES	18.985,87	84.385,81
GUINEA ECUATORIAL	30.484,72	84.294,81
AZERBAIJAN	10.980,84	37.404,81
ARMENIA	11.793,42	35.895,81
CUBA	2,53	15,29
PROVEDURIA MARITIMA	20.300.584,46	113.603.957,85
TOTAL GENERAL	115.521.182,43	1.184.601.115,12

GOBIERNO DEL PARAGUAY | SERVICIO NACIONAL DE CALIDAD Y SALUD ANIMAL

de venta de la carne paraguaya en el mercado mundial refleja una sostenida baja en los montos referenciales anuales.

En este lapso, creció la concentración de las ventas a los mercados que conforman el grupo Top 5 de principales compradores de cortes cárnicos, conformado por Chile, Rusia, Brasil, Taiwan e Israel, con eventuales variaciones en la posición ocupada por cada uno de esos destinos y con valores circunstancial-





mente superados por los de otros mercados.

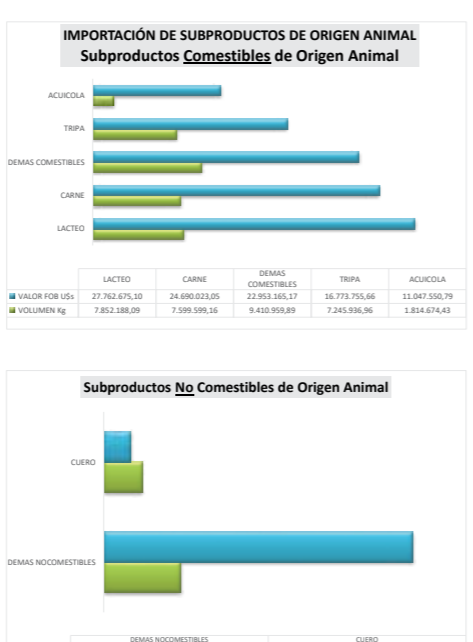
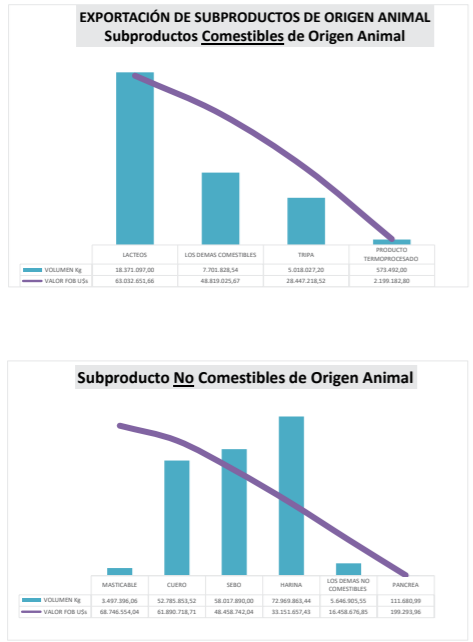
De hecho, en 2023 Israel fue desplazado de ese grupo, ante el mayor volumen

de ventas consignadas como Proveeduría Marítima. También Taiwán aumentó su

protagonismo comercial, ubicándose como el segundo mayor comprador de carne

bovina paraguaya, tanto en peso como en importe de compras.

Se espera que con la habilitación del mercado de Estados Unidos, se allane el



EXPORTACION DE PRODUCTOS Y SUBPRODUCTOS DE ORIGEN ANIMAL DESDE EL 01/01/2023 HASTA EL 31/12/2023			EXPORTACION DE PRODUCTOS Y SUBPRODUCTOS DE ORIGEN ANIMAL DESDE EL 01/01/2022 HASTA EL 31/12/2022			DIFERENCIA PORCENTUAL AÑOS 2023 - 2022	
	PESO NETO KGs	VALOR FOB US\$		PESO NETO KGs	VALOR FOB US\$	DIFERENCIA PESO NETO KGs	DIFERENCIA VALOR FOB US\$
CARNE BOVINA	315.521.392,43	1.506.601.115,12	CARNE BOVINA	333.700.904,95	1.722.325.637,44	-5,45%	-12,53%
MENCUDENCIA BOVINA	57.784.651,76	90.031.682,12	MENCUDENCIA BOVINA	55.737.469,17	106.981.608,01	3,67%	-15,84%
CARNE PORCINA	7.602.685,03	19.134.913,09	CARNE PORCINA	1.184.276,97	2.854.248,48	541,97%	570,40%
MENCUDENCIA PORCINA	86.910,90	40.828,23	MENCUDENCIA PORCINA	1.633.757,35	2.897.702,59	-94,68%	-98,59%
CARNE AVIAR	6.817.288,31	10.098.404,55	CARNE AVIAR	4.650.201,49	8.184.941,21	46,60%	23,38%
MENCUDENCIA AVIAR	559.720,00	451.440,00	MENCUDENCIA AVIAR	104.905,00	134.582,28	433,55%	235,44%
DESPOJO AVIAR	5.194.430,00	2.350.102,94	DESPOJO AVIAR	4.774.206,67	1.944.522,02	8,80%	20,86%
EXPORTACION S.P.N.C.	193.930.571,25	229.642.221,15	EXPORTACION S.P.N.C.	183.670.953,99	241.764.626,70	5,59%	-5,01%
EXPORTACION S.P.C.	31.664.444,74	142.498.078,65	EXPORTACION S.P.C.	23.279.150,33	110.073.480,48	36,02%	29,46%
TOTALES	619.162.094,42	2.000.848.785,85	TOTALES	608.735.825,91	2.197.161.349,21	1,71%	-8,93%

IMPORTACION DE PRODUCTOS Y SUBPRODUCTOS DE ORIGEN ANIMAL DESDE EL 01/01/2023 HASTA EL 31/12/2023			IMPORTACION DE PRODUCTOS Y SUBPRODUCTOS DE ORIGEN ANIMAL DESDE EL 01/01/2022 HASTA EL 31/12/2022			DIFERENCIA PORCENTUAL AÑOS 2023 - 2022	
	PESO NETO KGs	VALOR FOB US\$		PESO NETO KGs	VALOR FOB US\$	DIFERENCIA PESO NETO KGs	DIFERENCIA VALOR FOB US\$
IMPORTACION S.P.C. (*)	33.923.358,53	103.227.169,77	IMPORTACION S.P.C. (*)	25.091.341,26	77.244.303,49	35,20%	33,64%
IMPORTACION S.P.N.C. (*)	27.383.526,03	79.724.428,98	IMPORTACION S.P.N.C. (*)	13.708.133,05	60.421.249,97	99,76%	31,95%
TOTALES	61.306.884,56	182.951.598,75	TOTALES	38.799.474,31	137.665.553,46	58,01%	32,90%

EXPORTACION DE PRODUCTOS Y SUBPRODUCTOS DE ORIGEN ANIMAL DESDE EL 01/01/2021 HASTA EL 31/12/2021			EXPORTACION DE PRODUCTOS Y SUBPRODUCTOS DE ORIGEN ANIMAL DESDE EL 01/01/2020 HASTA EL 31/12/2020			DIFERENCIA PORCENTUAL AÑOS 2023 - 2021	
	PESO NETO KGs	VALOR FOB US\$		PESO NETO KGs	VALOR FOB US\$	DIFERENCIA PESO NETO KGs	DIFERENCIA VALOR FOB US\$
CARNE BOVINA	315.521.392,43	1.506.601.115,12	CARNE BOVINA	326.698.464,71	1.598.931.311,09	-3,42%	-5,77%
MENCUDENCIA BOVINA	57.784.651,76	90.031.682,12	MENCUDENCIA BOVINA	58.079.895,74	120.831.032,82	-0,51%	-25,49%
CARNE PORCINA	7.602.685,03	19.134.913,09	CARNE PORCINA	2.079.323,52	4.960.851,61	265,63%	285,72%
MENCUDENCIA PORCINA	86.910,90	40.828,23	MENCUDENCIA PORCINA	1.725.637,23	2.988.975,63	-94,96%	-98,63%
CARNE AVIAR	6.817.288,31	10.098.404,55	CARNE AVIAR	2.464.413,00	3.165.267,01	176,63%	219,04%
MENCUDENCIA AVIAR	559.720,00	451.440,00	MENCUDENCIA AVIAR	254.547,72	241.880,75	119,89%	86,64%
DESPOJO AVIAR	5.194.430,00	2.350.102,94	DESPOJO AVIAR	4.182.019,00	1.935.810,72	24,21%	21,40%
EXPORTACION S.P.N.C.	193.930.571,25	229.642.221,15	EXPORTACION S.P.N.C.	185.291.514,90	223.173.703,35	4,66%	2,90%
EXPORTACION S.P.C.	31.664.444,74	142.498.078,65	EXPORTACION S.P.C.	18.270.981,34	69.545.600,11	73,30%	104,90%
TOTALES	619.162.094,42	2.000.848.785,85	TOTALES	600.208.638,22	2.026.920.227,00	3,16%	-1,29%

IMPORTACION DE PRODUCTOS Y SUBPRODUCTOS DE ORIGEN ANIMAL DESDE EL 01/01/2023 HASTA EL 31/12/2023			IMPORTACION DE PRODUCTOS Y SUBPRODUCTOS DE ORIGEN ANIMAL DESDE EL 01/01/2021 HASTA EL 31/12/2021			DIFERENCIA PORCENTUAL AÑOS 2023 - 2021	
	PESO NETO KGs	VALOR FOB US\$		PESO NETO KGs	VALOR FOB US\$	DIFERENCIA PESO NETO KGs	DIFERENCIA VALOR FOB US\$
IMPORTACION S.P.C. (*)	33.923.358,53	103.227.169,77	IMPORTACION S.P.C. (*)	24.982.857,51	66.590.105,54	35,79%	55,02%
IMPORTACION S.P.N.C. (*)	27.383.526,03	79.724.428,98	IMPORTACION S.P.N.C. (*)	13.330.077,74	63.624.810,48	105,43%	25,30%
TOTALES	61.306.884,56	182.951.598,75	TOTALES	38.312.935,26	130.214.916,02	60,02%	40,50%

EXPORTACIÓN DE PRODUCTOS Y SUBPRODUCTOS DE ORIGEN ANIMAL DESDE EL 01/01/2023 HASTA EL 31/12/2023			EXPORTACION DE PRODUCTOS Y SUBPRODUCTOS DE ORIGEN ANIMAL DESDE EL 01/01/2018 HASTA EL 31/12/2018			DIFERENCIA PORCENTUAL AÑOS 2023 - 2018	
	PESO NETO KGs	VALOR FOB U\$s		PESO NETO KGs	VALOR FOB U\$s	DIFERENCIA PESO NETO KGs	DIFERENCIA VALOR FOB U\$s
CARNE BOVINA	315.521.392,43	1.506.601.115,12	CARNE BOVINA	257.414.789,11	1.087.181.262,64	22,57%	38,58%
MENUDENCIA BOVINA	57.784.651,76	90.031.682,12	MENUDENCIA BOVINA	41.980.050,18	95.427.229,09	37,65%	-5,65%
CARNE PORCINA	7.602.685,03	19.134.913,09	CARNE PORCINA	3.010.015,72	8.983.096,78	152,58%	113,01%
MENUDENCIA PORCINA	86.910,90	40.828,23	MENUDENCIA PORCINA	1.676.144,36	2.416.107,34	-94,81%	-98,31%
CARNE AVIAR	6.817.288,31	10.098.404,55	CARNE AVIAR	2.976.394,00	4.471.515,53	129,05%	125,84%
MENUDENCIA AVIAR	559.720,00	451.440,00	MENUDENCIA AVIAR	648.655,67	481.674,20	-13,71%	-6,28%
DESPOJO AVIAR	5.194.430,00	2.350.102,94	DESPOJO AVIAR	2.153.957,07	994.824,22	141,16%	136,23%
EXPORTACIÓN S.P.N.C.	193.930.571,25	229.642.221,15	EXPORTACION S.P.N.C.	151.408.269,69	142.204.906,23	28,08%	61,49%
EXPORTACIÓN S.P.C.	31.664.444,74	142.498.078,65	EXPORTACION S.P.C.	12.386.386,33	42.737.815,02	155,64%	233,42%
TOTALES	619.162.094,42	2.000.848.785,85	TOTALES	474.172.225,74	1.385.217.748,06	30,58%	44,44%

IMPORTACIÓN DE PRODUCTOS Y SUBPRODUCTOS DE ORIGEN ANIMAL DESDE EL 01/01/2023 HASTA EL 31/12/2023			IMPORTACION DE PRODUCTOS Y SUBPRODUCTOS DE ORIGEN ANIMAL DESDE EL 01/01/2018 HASTA EL 31/12/2018			DIFERENCIA PORCENTUAL AÑOS 2023 - 2018	
	PESO NETO KGs	VALOR FOB U\$s		PESO NETO KGs	VALOR FOB U\$s	DIFERENCIA PESO NETO KGs	DIFERENCIA VALOR FOB U\$s
IMPORTACIÓN S.P.C. (*)	33.923.358,53	103.227.169,77	IMPORTACION S.P.C. (*)	33.160.434,34	74.369.931,64	2,30%	38,80%
IMPORTACIÓN S.P.N.C. (*)	27.383.526,03	79.724.428,98	IMPORTACION S.P.N.C. (*)	6.309.183,02	19.440.497,76	334,03%	310,09%
TOTALES	61.306.884,56	182.951.598,75	TOTALES	39.469.597,36	93.810.429,33	55,33%	95,02%

EXPORTACIÓN DE PRODUCTOS Y SUBPRODUCTOS DE ORIGEN ANIMAL DESDE EL 01/01/2017 HASTA EL 31/12/2017			EXPORTACION DE PRODUCTOS Y SUBPRODUCTOS DE ORIGEN ANIMAL DESDE EL 01/01/2017 HASTA EL 31/12/2017			DIFERENCIA PORCENTUAL AÑOS 2023 - 2017	
	PESO NETO KGs	VALOR FOB U\$s		PESO NETO KGs	VALOR FOB U\$s	DIFERENCIA PESO NETO KGs	DIFERENCIA VALOR FOB U\$s
CARNE BOVINA	315.521.392,43	1.506.601.115,12	CARNE BOVINA	258.232.433,32	1.102.219.746,55	22,19%	36,69%
MENUDENCIA BOVINA	57.784.651,76	90.031.682,12	MENUDENCIA BOVINA	38.477.621,57	79.790.306,60	50,18%	12,84%
CARNE PORCINA	7.602.685,03	19.134.913,09	CARNE PORCINA	1.145.589,96	3.491.233,72	563,65%	448,08%
MENUDENCIA PORCINA	86.910,90	40.828,23	MENUDENCIA PORCINA	1.593.373,73	2.799.639,51	-94,55%	-98,54%
CARNE AVIAR	6.817.288,31	10.098.404,55	CARNE AVIAR	1.458.229,00	2.481.711,99	367,50%	306,91%
MENUDENCIA AVIAR	559.720,00	451.440,00	MENUDENCIA AVIAR	0,00	0,00	100,00%	100,00%
DESPOJO AVIAR	5.194.430,00	2.350.102,94	DESPOJO AVIAR	3.081.919,28	2.030.674,49	68,55%	15,73%
EXPORTACIÓN S.P.N.C.	193.930.571,25	229.642.221,15	EXPORTACION S.P.N.C.	204.216.410,78	209.095.657,14	-5,04%	9,83%
EXPORTACIÓN S.P.C.	31.664.444,74	142.498.078,65	EXPORTACION S.P.C.	8.299.311,75	27.594.476,23	281,53%	416,40%
TOTALES	619.162.094,42	2.000.848.785,85	TOTALES	517.165.195,88	1.429.933.449,59	19,72%	39,93%

IMPORTACIÓN DE PRODUCTOS Y SUBPRODUCTOS DE ORIGEN ANIMAL DESDE EL 01/01/2017 HASTA EL 31/12/2017			IMPORTACION DE PRODUCTOS Y SUBPRODUCTOS DE ORIGEN ANIMAL DESDE EL 01/01/2017 HASTA EL 31/12/2017			DIFERENCIA PORCENTUAL AÑOS 2023 - 2017	
	PESO NETO KGs	VALOR FOB U\$s		PESO NETO KGs	VALOR FOB U\$s	DIFERENCIA PESO NETO KGs	DIFERENCIA VALOR FOB U\$s
IMPORTACIÓN S.P.C. (*)	33.923.358,53	103.227.169,77	IMPORTACION S.P.C. (*)	24.136.592,33	55.862.581,99	40,55%	84,79%
IMPORTACIÓN S.P.N.C. (*)	27.383.526,03	79.724.428,98	IMPORTACION S.P.N.C. (*)	3.047.822,05	12.434.791,78	798,46%	541,14%
TOTALES	61.306.884,56	182.951.598,75	TOTALES	27.184.414,38	68.297.373,78	125,52%	167,88%



camino de acceso a otros mercados de mejor cotización y poder así revertir el actual comportamiento declinante de los precios de los cortes cárnicos de exportación.

PRINCIPALES DESTINOS

EXPORTACIÓN DE PRODUCTOS Y SUBPRODUCTOS DE ORIGEN ANIMAL DESDE EL 01/01/2023 HASTA EL 31/12/2023			EXPORTACION DE PRODUCTOS Y SUBPRODUCTOS DE ORIGEN ANIMAL DESDE EL 01/01/2016 HASTA EL 31/12/2016			DIFERENCIA PORCENTUAL AÑOS 2023 - 2016	
	PESO NETO KGs	VALOR FOB U\$s		PESO NETO KGs	VALOR FOB U\$s	DIFERENCIA PESO NETO KGs	DIFERENCIA VALOR FOB U\$s
CARNE BOVINA	315.521.392,43	1.506.601.115,12	CARNE BOVINA	240.384.151,53	953.359.925,13	31,26%	58,03%
MENUDENCIA BOVINA	57.784.651,76	90.031.682,12	MENUDENCIA BOVINA	36.007.194,88	67.388.591,88	60,48%	33,60%
CARNE PORCINA	7.602.685,03	19.134.913,09	CARNE PORCINA	1.339.548,30	3.196.252,66	467,56%	498,67%
MENUDENCIA PORCINA	86.910,90	40.828,23	MENUDENCIA PORCINA	1.279.680,90	1.323.285,33	-93,21%	-96,91%
CARNE AVIAR	6.817.288,31	10.098.404,55	CARNE AVIAR	907.791,05	1.433.384,05	650,98%	604,51%
MENUDENCIA AVIAR	559.720,00	451.440,00	MENUDENCIA AVIAR	0,00	0,00	100,00%	100,00%
DESPOJO AVIAR	5.194.430,00	2.350.102,94	DESPOJO AVIAR	1.559.899,20	562.622,48	233,00%	317,71%
EXPORTACIÓN S.P.N.C.	193.930.571,25	229.642.221,15	EXPORTACION S.P.N.C.	163.355.389,64	190.059.189,64	18,72%	20,83%
EXPORTACIÓN S.P.C.	31.664.444,74	142.498.078,65	EXPORTACION S.P.C.	8.564.453,21	23.069.230,62	269,72%	517,70%
TOTALES	619.162.094,42	2.000.848.785,85	TOTALES	453.928.091,75	1.240.732.211,00	36,40%	61,26%

IMPORTACIÓN DE PRODUCTOS Y SUBPRODUCTOS DE ORIGEN ANIMAL DESDE EL 01/01/2023 HASTA EL 31/12/2023			IMPORTACION DE PRODUCTOS Y SUBPRODUCTOS DE ORIGEN ANIMAL DESDE EL 01/01/2016 HASTA EL 31/12/2016			DIFERENCIA PORCENTUAL AÑOS 2023 - 2016	
	PESO NETO KGs	VALOR FOB U\$s		PESO NETO KGs	VALOR FOB U\$s	DIFERENCIA PESO NETO KGs	DIFERENCIA VALOR FOB U\$s
IMPORTACIÓN S.P.C. (*)	33.923.358,53	103.227.169,77	IMPORTACION S.P.C. (*)	16.879.363,84	34.448.768,60	100,98%	199,65%
IMPORTACIÓN S.P.N.C. (*)	27.383.526,03	79.724.428,98	IMPORTACION S.P.N.C. (*)	3.768.824,70	14.656.381,37	626,58%	443,96%
TOTALES	61.306.884,56	182.951.598,75	TOTALES	20.648.188,54	49.105.149,97	196,91%	272,57%

EXPORTACIÓN DE PRODUCTOS Y SUBPRODUCTOS DE ORIGEN ANIMAL DESDE EL 01/01/2015 HASTA EL 31/12/2015			EXPORTACION DE PRODUCTOS Y SUBPRODUCTOS DE ORIGEN ANIMAL DESDE EL 01/01/2015 HASTA EL 31/12/2015			DIFERENCIA PORCENTUAL AÑOS 2023 - 2015	
	PESO NETO KGs	VALOR FOB U\$s		PESO NETO KGs	VALOR FOB U\$s	DIFERENCIA PESO NETO KGs	DIFERENCIA VALOR FOB U\$s
CARNE BOVINA	315.521.392,43	1.506.601.115,12	CARNE BOVINA	237.655.940,63	986.856.824,96	32,76%	52,67%
MENUDENCIA BOVINA	57.784.651,76	90.031.682,12	MENUDENCIA BOVINA	35.221.258,36	68.511.383,63	64,06%	31,41%
CARNE PORCINA	7.602.685,03	19.134.913,09	CARNE PORCINA	2.078.373,54	5.369.540,40	265,80%	256,36%
MENUDENCIA PORCINA	86.910,90	40.828,23	MENUDENCIA PORCINA	425.146,48	432.081,49	-79,56%	-90,55%
CARNE AVIAR	6.817.288,31	10.098.404,55	CARNE AVIAR	0,00	0,00	100,00%	100,00%
MENUDENCIA AVIAR	559.720,00	451.440,00	MENUDENCIA AVIAR	106.128,30	95.515,47	427,40%	372,64%
DESPOJO AVIAR	5.194.430,00	2.350.102,94	DESPOJO AVIAR	149.037,40	62.568,31	3385,32%	3656,06%
EXPORTACIÓN S.P.N.C.	193.930.571,25	229.642.221,15	EXPORTACION S.P.N.C.	176.303.214,58	187.174.763,50	10,00%	22,69%
EXPORTACIÓN S.P.C.	31.664.444,74	142.498.078,65	EXPORTACION S.P.C.	9.741.069,14	25.996.153,88	225,06%	448,15%
TOTALES	619.162.094,42	2.000.848.785,85	TOTALES	462.145.459,27	1.274.938.284,48	33,98%	56,95%

IMPORTACIÓN DE PRODUCTOS Y SUBPRODUCTOS DE ORIGEN ANIMAL DESDE EL 01/01/2015 HASTA EL 31/12/2015			IMPORTACION DE PRODUCTOS Y SUBPRODUCTOS DE ORIGEN ANIMAL DESDE EL 01/01/2015 HASTA EL 31/12/2015			DIFERENCIA PORCENTUAL AÑOS 2023 - 2015	
	PESO NETO KGs	VALOR FOB U\$s		PESO NETO KGs	VALOR FOB U\$s	DIFERENCIA PESO NETO KGs	DIFERENCIA VALOR FOB U\$s
IMPORTACIÓN S.P.C. (*)	33.923.358,53	103.227.169,77	IMPORTACION S.P.C. (*)	18.644.241,75	44.192.751,55	81,95%	133,58%
IMPORTACIÓN S.P.N.C. (*)	27.383.526,03	79.724.428,98	IMPORTACION S.P.N.C. (*)	3.548.317,38	17.105.769,81	671,73%	366,07%
TOTALES	61.306.884,56	182.951.598,75	TOTALES	22.192.559,13	61.298.521,36	176,25%	198,46%



Entre enero y diciembre de 2023 estuvieron activos 52 mercados en los negocios de exportación de carne bovina, incluyendo entre ellos los destinos comprendidos en el régimen de Proveduría Marítima. Por orden decreciente en volumen de adquisiciones, el nuevo listado Top 5 de los principales mercados cárnicos lo componen ahora

EXPORTACIÓN DE CARNE POR ESPECIE

DESCRIPCIÓN	PESO NETO (Kg)	VALOR FOB (U\$s)
CARNE	315.521.392,43	1.506.601.115,12
MENUDENCIA	57.784.651,76	90.031.682,12
TOTAL	373.306.044,19	1.596.632.797,24



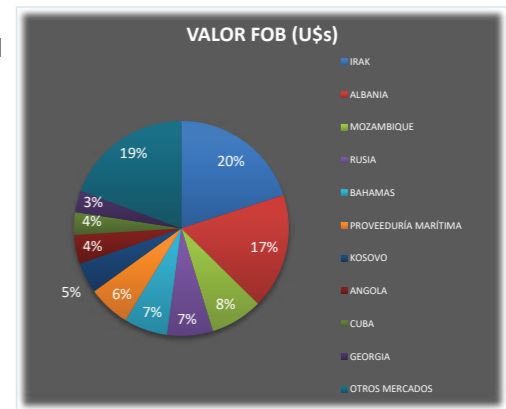
ESPECIE BOVINA



DESCRIPCIÓN	PESO NETO (Kg)	VALOR FOB (U\$s)
CARNE	6.817.288,31	10.098.404,55
MENUDENCIA	559.720,00	451.440,00
DESPOJO	5.194.430,00	2.350.102,94
TOTAL	12.571.438,31	12.899.947,49



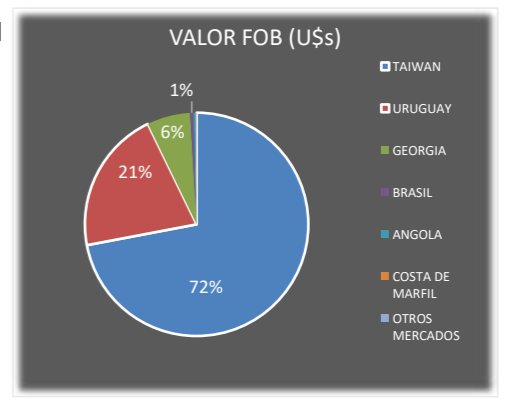
ESPECIE AVIAR



DESCRIPCIÓN	PESO NETO (Kg)	VALOR FOB (U\$s)
CARNE	7.602.685,03	19.134.913,09
MENUDENCIA	86.910,90	40.828,23
TOTAL	7.689.595,93	19.175.741,32



ESPECIE PORCINA



**EXPORTACIONES DE CARNE BOVINA - POR DESTINO
DESDE EL 01 DE ENERO AL 31 DE DICIEMBRE 2023**

N°	DESTINO	PESO EXPORTADO (Kg)	VALOR FOB TOTAL (US\$)
1	CHILE	128.128.749,50	664.531.358,03
2	TAIWAN	38.223.227,99	187.437.541,23
3	BRASIL	28.885.496,85	162.189.230,25
4	RUSIA	30.277.571,79	105.910.320,08
5	ISRAEL	10.037.836,88	55.849.073,77
6	VIETNAM	6.758.111,48	26.386.777,79
7	URUGUAY	6.086.237,05	26.159.790,60
8	KUWAIT	5.142.109,40	24.099.705,56
9	GEORGIA	5.254.327,56	18.631.108,64
10	ANGOLA	3.522.713,98	14.148.021,42
11	GHANA	3.167.338,95	13.231.994,42
12	SUIZA	1.134.173,42	11.253.186,67
13	SIERRA LEONA	3.309.097,08	10.897.001,89
14	ALEMANIA	926.769,87	9.420.974,46
15	ALBANIA	3.093.533,22	9.213.841,22
16	ITALIA	1.441.823,27	8.621.585,88
17	MACEDONIA DEL NORTE	2.106.364,53	6.587.581,00
18	PAISES BAJOS	659.773,10	5.714.599,69
19	LIBIA	1.296.174,73	4.178.266,35
20	IRAK	888.128,46	3.928.342,05
21	EGIPTO	856.199,16	3.060.884,79
22	ARABIA SAUDITA	676.549,75	2.353.009,35
23	SOMALIA	418.004,30	2.045.426,12
24	QATAR	260.301,82	1.906.101,26
25	REINO UNIDO	471.354,23	1.796.411,74
26	PORTUGAL	191.267,11	1.633.401,30
27	KOSOVO	472.933,19	1.502.175,44
28	LIBANO	442.951,09	1.259.934,24
29	TUNEZ	385.994,32	1.225.636,61
30	ESPAÑA	158.489,21	1.197.170,43
31	MONTENEGRO	224.262,01	1.135.953,71
32	GABON	250.502,48	840.416,14
33	BAHREIN	121.269,22	719.769,66
34	PALESTINA	188.824,98	572.653,44
35	COLOMBIA	71.294,03	497.138,46
36	JORDANIA	110.929,66	424.193,44
37	PERU	63.972,27	381.340,26
38	CONGO	67.814,89	302.252,76
39	ESTADOS UNIDOS DE AMERICA	75.326,60	288.033,82
40	REPUBLICA DEMOCRATICA DEL CONGO	52.000,10	254.182,85
41	ANTIGUA Y BARBUDA	66.390,86	239.474,87
42	EMIRATOS ARABES UNIDOS	51.980,80	216.391,82
43	COSTA DE MARFIL	15.039,69	138.256,65
44	ESLOVENIA	12.076,58	120.198,23
45	SEYCHELLES Y DEPENDENCIAS	21.500,00	115.232,76
46	BAHAMAS	25.972,23	105.574,31
47	ANTILLAS NEERLANDESAS	18.995,07	84.385,51
48	GUINEA ECUATORIAL	30.464,72	84.244,61
49	AZERBAIJAN	10.986,04	37.404,61
50	ARMENIA	11.793,42	20.595,91
51	CUBA	2,03	11,37
52	PROVEEDURÍA MARÍTIMA	29.356.391,46	113.652.957,65
Total general		315.521.392,43	1.506.601.115,12



Chile, Taiwán, Rusia, Proveeduría Marítima y Brasil.

Esta nómina es cierta-

mente sorprendente ya que el conjunto de destinos de ultramar no solamente dejó fuera de la lista Top 5 a Israel

y se posicionó en el cuarto lugar, al desplazar a Brasil en volumen de compras y a Rusia en el importe de los

ISA

MOWIZA S.A.

Nelore del Chaco



RANKING 2023 APCN

3ER.MEJOR EXPOSITOR NELORE ASTADO

3ER.MEJOR EXPOSITOR NELORE MOCHO.

3ER.MEJOR CRIADOR NELORE MOCHO.

QUALICO S.A.

Contacto: Tel. 0986124242
Email: mowizasa.py@gmail.com
LOMA PLATA - BOQUERON - PARAGUAY

**EXPORTACIONES DE MENUDENCIA BOVINA - POR DESTINO
DESDE EL 01 DE ENERO AL 31 DE DICIEMBRE 2023**

Nº	DESTINO	PESO EXPORTADO (Kg)	VALOR FOB TOTAL (US\$)
1	RUSIA	12.290.808,36	20.069.027,16
2	PROVEEDURÍA MARÍTIMA	7.039.840,47	14.507.475,37
3	TAIWAN	3.878.564,66	9.683.667,00
4	EGIPTO	4.733.675,79	6.468.645,98
5	BRASIL	3.768.384,56	5.717.836,21
6	VIETNAM	1.653.821,79	4.065.248,38
7	CHILE	2.602.081,19	3.556.362,52
8	GABON	1.796.571,37	3.282.703,51
9	GHANA	3.158.595,85	2.460.756,56
10	CONGO	1.981.353,80	2.312.492,69
11	PERU	2.490.497,09	2.304.071,50
12	COSTA DE MARFIL	2.620.802,16	2.075.795,44
13	MACEDONIA DEL NORTE	1.213.660,94	1.508.477,35
14	ISRAEL	604.763,61	1.424.975,25
15	GEORGIA	747.149,70	1.422.432,08
16	COLOMBIA	1.032.463,52	1.277.633,22
17	KOSOVO	1.008.686,05	1.115.411,13
18	REPUBLICA DEMOCRATICA DEL CONGO	1.112.507,49	1.102.278,83
19	URUGUAY	623.988,96	1.030.271,76
20	ALBANIA	639.583,28	968.712,75
21	SIERRA LEONA	536.487,76	781.780,35
22	ANGOLA	451.709,87	602.236,47
23	LIBERIA	781.228,27	589.423,46
24	ARABIA SAUDITA	94.789,52	274.710,84
25	BARBADOS	86.057,16	245.405,22
26	ANTIGUA Y BARBUDA	71.919,05	207.614,16
27	EMIRATOS ARABES UNIDOS	109.993,44	157.973,44
28	GUINEA ECUATORIAL	53.160,00	128.024,48
29	ANTILLAS NEERLANDESAS	36.056,27	124.001,85
30	TANZANIA	138.990,10	100.878,77
31	KUWAIT	57.735,29	72.217,13
32	BAHREIN	43.005,59	71.539,10
33	GUINEA	83.979,66	66.360,92
34	ARMENIA	40.271,49	51.077,40
35	BAHAMAS	12.000,79	38.852,20
36	MOZAMBIQUE	54.950,00	36.103,50
37	QATAR	28.019,75	33.351,47
38	AZERBAIJAN	41.987,12	29.180,13
39	SENEGAL	27.997,43	22.712,09
40	JORDANIA	28.003,83	21.061,18
41	SEYCHELLES Y DEPENDENCIAS	6.500,00	19.698,61
42	LIBANO	998,45	2.541,90
43	REINO UNIDO	1.010,29	662,76
Total general		57.784.651,76	90.031.682,12

negocios anuales.

En conjunto, en el 2023, los mercados Top 5 fueron

responsables del 80,8% del volumen global de compras y del 81,9% del importe de ventas totales, performance

inferior ante el 83,9% del volumen total embarcado en el 2022 y similar al 82,0% del importe de las ventas en ese

**EXPORTACIONES DE PRODUCTOS DE ORIGEN ANIMAL DE LA ESPECIE
PORCINA - POR DESTINO
DESDE EL 01 DE ENERO AL 31 DE DICIEMBRE 2023**

PRODUCTOS	DESTINO	PESO EXPORTADO KGs	VALOR FOB TOTAL US\$
Carne Porcina (ECP)	TAIWAN	4.641.160,57	13.809.024,35
	URUGUAY	1.898.472,96	3.987.791,29
	GEORGIA	935.033,15	1.185.989,55
	BRASIL	100.015,60	92.000,16
	ANGOLA	28.002,75	60.107,74
Total Carne Porcina (ECP)		7.602.685,03	19.134.913,09
Menudencia Porcina (EMP)	COSTA DE MARFIL	40.006,60	14.447,65
	GEORGIA	16.997,70	13.514,87
	CABO VERDE	28.007,50	10.750,88
	VIETNAM	1.899,10	2.114,83
Total Menudencia Porcina (EMP)		86.910,90	40.828,23
Total general		7.689.595,93	19.175.741,32

**MÁS MINERALES,
MÁS CUIDADO
PARA TUS ANIMALES**

Para prevenir y tratar deficiencias de calcio, fósforo, iodo, cobre y cobalto.

Ruta Transchaco Km 18,5. Mariano Roque Alonso - Paraguay
021 328 5422 | 0981 848 231 | 0986 125 597
f Lasca Vet @ lasca_vet *Aplicar bajo supervisión de un profesional veterinario.

**EXPORTACION DE SUBPRODUCTOS DE ORIGEN ANIMAL
DESDE EL 01 DE ENERO AL 31 DE DICIEMBRE 2023**
Subproductos Comestibles de Origen Animal

Descripción	Producto	PESO NETO KGs	VALOR FOB U\$s
Sub. Productos Comestibles	LACTEOS	18.371.097,00	63.032.651,66
	LOS DEMAS COMESTIBLES	7.701.828,54	48.819.025,67
	TRIPA	5.018.027,20	28.447.218,52
	PRODUCTO TERMOPROCESADO	573.492,00	2.199.182,80
Sub. Productos Comestibles		31.664.444,74	142.498.078,65

Subproductos Comestibles de Origen Animal por destino

Ítem	País	PESO NETO KGs	VALOR FOB U\$s
1	BRASIL	17.747.976,28	66.765.394,29
2	ESTADOS UNIDOS	3.464.589,64	26.588.535,79
3	CHILE	2.335.749,34	10.494.452,05
4	PAISES BAJOS	1.015.275,00	7.578.592,61
5	ARGENTINA	1.247.371,08	6.417.127,02
6	PERU	569.015,46	3.577.442,81
7	BOLIVIA	894.554,20	3.033.376,51
8	GEORGIA	625.000,00	2.682.800,00
9	COREA DEL SUR	573.492,00	2.199.182,80
10	RUSIA	503.869,20	2.168.958,09
11	LIBANO	616.000,00	2.148.684,00
12	ITALIA	334.323,40	1.796.381,25
13	URUGUAY	301.294,00	1.324.019,15
14	COLOMBIA	289.635,00	1.309.536,38
15	ALEMANIA	210.667,00	1.028.675,24
16	PORTUGAL	253.390,80	890.033,43
17	ESPAÑA	208.123,60	772.493,62
18	TUNEZ	125.000,00	520.950,00
19	CUBA	123.979,94	369.596,17
20	CAMERUN	78.000,00	283.206,00
21	POLONIA	63.075,40	217.144,79
22	AUSTRIA	20.960,00	102.465,16
23	FRANCIA	20.970,80	79.731,07
24	KAZAJSTAN	21.068,80	79.377,41
25	BULGARIA	21.044,80	69.903,01
26	EMIRATOS ARABES	16,80	18,00
27	REINO UNIDO	1,20	1,00
28	SUDAFRICA	1,00	1,00
TOTAL		31.664.444,74	142.498.078,65

año. En contraste, subió 1% la cotización promedio anual de las exportaciones cárnicas de este grupo, situación favorecida por el leve aumento porcentual de participación comercial de Chile y de Taiwán, así como por la mayor cotización registrada en las

ventas a Brasil.

Como destinos novedosos en el año, o sin actividad en el 2022 al menos, se tiene a Vietnam, Sierra Leona, Montenegro, Eslovenia y Estados Unidos, que ha sido el último destino incorporado.

El retorno de las exportaciones cárnicas a Estados Unidos se dio con un embarque inicial de 75.327 Kilogramos por importe de 288.034 dólares, lo que da una cotización de 3.824 US\$/ton en diciembre, lo que representa un nivel inferior en 20% al

valor promedio general del año, algo que es hasta decepcionante ante la expectativa creada con el acceso a este mercado.

Por destinos individuales de las exportaciones cárnicas realizadas en 2022, Chile se consolida como principal

mercado, con 128.129 toneladas por importe de 664,5 millones de dólares, equivalentes al 40,6% del peso y el 44,1% del importe general anual.

Taiwan dio un salto desde el cuarto puesto como mayor comprador en 2022 hasta el

segundo lugar en 2023, al adquirir 38.223 toneladas de cortes cárnicos por valor de 187,4 millones US\$, llegando así al 12,1% en kilaje y al 12,4% en valor de las compras generales.

Se registra una estrecha diferencia en cuanto al volu-



LABORATORIO
CALIER
COMPROMETIDOS CON
EL BIENESTAR ANIMAL

**ANTIPARASITARIOS
EXTERNOS**



**GARRAPATICIDA E
INSECTICIDA DE AMPLIO
ESPECTRO PARA BOVINOS**



**ECTOPARASITICIDA DE USO
VETERINARIO**
• Garrapaticida • Piojicida
• Sarnicida • Miticida • Insecticida



SOLUCIÓN POUR-ON
Mosquicida y Piojicida para Bovinos.
Cipermetrina 5% + Etlón 15% - mezcla
Piretroide + Organofosforado.



**PARA EL TRATAMIENTO
DE MIASIS EN GENERAL**
Acción antiséptica,
cicatrizante y repelente.
Ethion 4% + Fenoles Totales 16%.



**EXPORTACION DE SUBPRODUCTOS DE ORIGEN ANIMAL
DESDE EL 01 DE ENERO AL 31 DE DICIEMBRE 2023**
Subproductos No Comestibles de Origen Animal

Descripción	Producto	PESO NETO KGs	VALOR FOB U\$s
Sub. Productos No Comestibles	MASTICABLE	3.497.396,06	68.746.554,04
	CUERO	52.785.853,52	61.890.718,71
	SEBO	58.017.890,00	48.458.742,04
	HARINA	72.969.863,44	33.151.657,43
	LOS DEMAS NO COMESTIBLES	5.646.905,55	16.458.676,85
	CARTILAGO	900.981,69	736.578,12
	PANCREA	111.680,99	199.293,96
Sub. Productos No Comestibles		193.930.571,25	229.642.221,15

Subproductos No Comestibles de Origen Animal por destino

Ítem	País	PESO NETO KGs	VALOR FOB U\$s
1	ESTADOS UNIDOS	3.835.467,99	69.931.261,15
2	BRASIL	51.823.878,19	43.739.058,22
3	ITALIA	24.531.412,00	23.163.963,73
4	VIETNAM	51.685.184,94	20.795.190,35
5	URUGUAY	18.312.189,15	20.212.601,91
6	TAILANDIA	2.635.777,00	11.667.837,86
7	ARGENTINA	3.669.533,00	10.250.513,97
8	FRANCIA	5.513.200,80	6.781.193,18
9	CHILE	12.492.325,00	5.878.718,72
10	ALEMANIA	963.966,90	4.073.973,85
11	COLOMBIA	2.771.920,00	3.029.028,60
12	PERU	2.402.150,00	2.354.299,00
13	PAKISTAN	5.536.815,00	2.029.083,18
14	CHINA	3.579.335,00	1.998.054,29
15	SUDAFRICA	1.487.030,99	886.037,21
16	ESPAÑA	862.875,55	822.598,93
17	INDIA	690.576,00	565.264,10
18	REINO UNIDO	37.705,20	394.709,88
19	SUIZA	35.810,00	317.496,65
20	TURQUIA	387.526,00	224.765,08
21	PAISES BAJOS	72.266,72	208.988,12
22	ECUADOR	23.000,00	99.458,00
23	SRI LANKA	167.300,00	56.777,50
24	INDONESIA	333.340,90	49.112,16
25	MALASIA	10.000,00	47.200,00
26	MEXICO	42.543,12	41.022,88
27	TAIWAN	27.435,00	24.011,95
28	REPUBLICA CHECA	6,80	0,68
TOTAL		193.930.571,25	229.642.221,15

**IMPORTACION DE SUBPRODUCTOS DE ORIGEN ANIMAL
DESDE EL 01 DE ENERO AL 31 DE DICIEMBRE 2023**
Subproductos Comestibles de Origen Animal

Descripción	Producto	PESO NETO KGs	VALOR FOB U\$s
Sub. Productos Comestibles	LACTEO	7.852.188,09	27.762.675,10
	CARNE	7.599.599,16	24.690.023,05
	DEMÁS COMESTIBLES	9.410.959,89	22.953.165,17
	TRIPA	7.245.936,96	16.773.755,66
	ACUICOLA	1.814.674,43	11.047.550,79
Sub. Productos Comestibles		33.923.358,53	103.227.169,77

Subproductos Comestibles de Origen Animal por destino

Ítem	País	PESO NETO KGs	VALOR FOB U\$s
1	BRASIL	22.631.804,74	61.341.158,21
2	ARGENTINA	5.230.902,95	18.557.666,86
3	CHILE	1.473.824,65	7.124.415,52
4	URUGUAY	1.753.983,92	6.218.777,86
5	ECUADOR	580.655,15	2.966.196,58
6	ESTADOS UNIDOS DE AMERICA	410.582,42	2.257.645,95
7	ALEMANIA	162.400,00	1.162.700,00
8	COLOMBIA	663.555,05	609.734,40
9	CHINA	245.077,50	592.336,85
10	TAILANDIA	169.957,44	528.490,00
11	ESPAÑA	57.586,13	408.270,77
12	BOLIVIA	259.136,63	392.018,61
13	SUIZA	119.239,07	347.359,50
14	PORTUGAL	38.301,05	180.604,03
15	VIETNAM	46.600,00	112.831,49
16	ITALIA	12.563,20	111.699,99
17	FRANCIA	20.426,44	106.165,98
18	PAISES BAJOS	17.249,00	90.714,07
19	REINO UNIDO	24.480,00	83.700,00
20	COREA DEL SUR	3.102,40	19.317,08
21	DINAMARCA	1.930,80	15.366,02
TOTAL		33.923.358,53	103.227.169,77

men de las compras anuales de los demás destinos que conformaron el Top 5 del 2023, siendo más evidente la brecha al considerar el importe de sus compras. Atendiendo

solamente los montos correspondientes al kilaje, el tercer puesto lo ocupa Rusia, con 30.278 toneladas y 9,6% del peso total anual; le sigue Proveeduría Marítima, con

29.356 ton y 9,3%; en tanto que Brasil cierra la lista de 5 mayores compradores del año en volumen, con 28.885 toneladas y 9,2% del valor de la exportación cárnica en 2023.

En cuanto al importe de los negocios exclusivamente, el tercer puesto le corresponde a Brasil, con 214,1 millones de dólares en compras y 10,8% del total anual,

seguido por Proveeduría Marítima, con 113,6 millones US\$ y 7,5%; y el quinto lugar lo ocupa Rusia, con 105,9 millones US\$ y 7% de las ventas totales del año.

Todos los destinos incluidos en la lista Top 5 han mantenido compras mensuales regulares durante el 2023. Respecto al comportamiento comercial resaltan la merma

**IMPORTACION DE SUBPRODUCTOS DE ORIGEN ANIMAL
DESDE EL 01 DE ENERO AL 31 DE DICIEMBRE 2023**
Subproductos No Comestibles de Origen Animal

Descripción	Producto	PESO NETO KGs	VALOR FOB U\$s
Sub. Productos <u>No</u> Comestibles	DEMÁS NOCOMESTIBLES	18.223.106,43	73.352.300,63
	CUERO	9.160.419,60	6.372.128,35
Sub. Productos <u>No</u> Comestibles		27.383.526,03	79.724.428,98

Subproductos No Comestibles de Origen Animal por destino

Ítem	País	PESO NETO KGs	VALOR FOB U\$s
1	BRASIL	11.631.669,55	52.468.891,52
2	BOLIVIA	11.410.889,74	10.958.605,85
3	ARGENTINA	2.111.767,45	4.695.146,10
4	POLONIA	467.010,22	3.876.843,95
5	ITALIA	388.845,67	2.599.350,66
6	ESPAÑA	291.834,83	1.846.916,10
7	COLOMBIA	16.674,00	1.511.081,55
8	ESTADOS UNIDOS DE AMERICA	98.824,03	748.675,24
9	MEXICO	20.900,00	347.902,24
10	URUGUAY	917.378,00	317.552,74
11	ALEMANIA	7.244,00	187.505,86
12	HONG KONG	20.488,54	165.957,17
TOTAL		27.383.526,03	79.724.428,98

de ventas registradas a Rusia, que cayó del segundo puesto y con menos de la mitad de su compra anual previa en volumen y en importe (61.887 toneladas y 249,5 millones US\$ en 2022), y un significativo aumento en las adquisiciones clasificadas como Proveeduría Marítima, con incremento anual de 287% en peso y de 258% en

importe.

COMPRADORES DESTACADOS

En las siguientes ubicaciones entre los mayores compradores de carne bovina paraguaya en el 2023, hasta el puesto 10 y en orden decreciente según el peso de los embarques, se

encuentran Israel, Vietnam, Uruguay, Georgia y Kuwait, cada uno de ellos con más de 5.000 toneladas adquiridas y compras superiores a 18 millones de dólares. Además, estos destinos registran compras recurrentes, con Israel y Kuwait activos todos los meses, Israel con pausa solo en octubre; en tanto que Vietnam estuvo activo desde

marzo, con pausa en agosto y tuvo cese de compras entre noviembre y diciembre; mientras que no se registran embarques a Georgia entre mayo y octubre.

Por debajo de esa segunda línea de participación, hasta el puesto 20 y en un rango de compras anuales inferior a 3.600 toneladas y 15 millones de dólares, se ubican en orden decreciente en volumen mercados como Angola, Sierra Leona, Ghana, Albania, Macedonia del Norte, además de Italia, Libia, Suiza, Alemania e Irak.

De los destinos europeos tradicionales, resalta la participación de Italia, Suiza y Alemania, ya que luego vienen, con compras anuales menores a 700 toneladas y 6 millones de dólares: Países Bajos y Reino Unido, y más atrás todavía figuran Portugal y España.

Entre los destinos que realizaron

WOLF
LAB S.R.L.

AGROPHARMA
Salud, Performance y Productividad Animal

Kilonat



Oli-Vit Se



Atrisan



Agranyl



Layocal Plus



Iverton Complex



Azteca 4020 esq. Veteranos del 70 • Tel.: 503 584
Fax: 520 781 • Cel.: 0985 822 225
e-mail: r_loboss@hotmail.com

www.agropharma.net



compras en 2023 pero estuvieron inactivos en el año anterior se tiene a Vietnam, Sierra Leona, Montenegro, Eslovenia, y Estados Unidos de América. En cambio, no registraron actividad comercial en 2023 los mercados de Argentina, Aruba, Bielorusia y Curaçao, que sí realizaron compras en 2022.

Variaciones llamativas en el comparativo comercial interanual se registran en las ventas consignadas a Georgia, con significativos incrementos respecto al 2022, del 1.482% en peso y del 1.602% en importe; le sigue Albania, con aumentos de 905% en kilaje y de 782% en el valor de sus compras anuales.

COTIZACIÓN POR DESTINO

Por destinos individuales y como cotización referencial en las exportaciones cárnicas en 2023 resalta como la más alta del año la correspondiente a las ventas a Alemania, con un valor pro-

medio de 10.165 dólares por tonelada y con plusvalía de 113% respecto a la cotización promedio general de ese año, que es de 4.475 US\$/ton.

Viene luego el valor de la única venta a Eslovenia, realizada en mayo, con un monto promedio de 9.953 US\$/ton, que resulta mayor en 108% al promedio general de ventas a los 52 mercados activos en 2023. Con similar porcentaje anual de plusvalía se ubica Suiza, que registra una cotización promedio de 9.922 US\$/ton.

En cuarto lugar se ubica el valor promedio de las ventas esporádicas realizadas a Costa de Marfil (sólo en enero, marzo y diciembre), en un nivel de 9.193 US\$/ton y 93% de plusvalía.

Le siguen 2 mercados europeos: Países Bajos (8.661 US\$/ton y 81%) y Portugal (8.540 US\$/ton y 79%).

Con cotización promedio inferior a 8.000 dólares por

tonelada y 60% de plusvalía, vienen luego España (7.554 US\$ y 58%) y Qatar (7.323 US\$ y 53%). A continuación se ubica Colombia (6.973 US\$ y 46%).

Con valores promedios menores a 6.000 US\$/ton y plusvalía de 25%, vienen a seguir las ventas realizadas a Italia (5.980 US\$), Perú, Bahrein, Brasil (5.615 US\$), un envío de muestra a Cuba, Israel (5.564 US\$) y Seychelles.

Por debajo de esa línea, y hasta el monto promedio general del año, se ubican las cotizaciones correspondientes a Chile (5.186 US\$ y 8,6% de plusvalía), Montenegro, Taiwan (4.904 US\$ y 2,7%), además de los valores resultantes para Somalia y República Democrática del Congo.

Las cotizaciones para todos los demás destinos activos en 2023 ya se ubican por debajo del valor promedio general anual. De esos 31 mercados restantes, se

registran valores notables para destinos referenciales como Rusia (3.498 US\$/ton y merma del 27% respecto a la cotización promedio anual; con similar depreciación porcentual para Arabia Saudita y Georgia, y algo menor para Egipto (-25%).

Merms de entre 18% a

20% respecto a la cotización general se tienen en las ventas realizadas a Vietnam, Proveeduría Marítima, Jordania, Estados Unidos y Reino Unido.

Otros mercados habituales con cotizaciones inferiores al promedio general son Angola (4.016 US\$), Emiratos

Árabes Unidos ((4.163 US\$), y Uruguay (4.298 US\$), además de Irak (4.423 US\$) y Kuwait (4.687).

Informe basado en datos estadísticos del Senacsa

Fuente: PRO RURAL PY
Oscar Julio Centurión
WhatsApp 0981-132 831



Calastremé
PRODUCTOS VETERINARIOS

WOLF
LAB S.R.L.



TILMICOSINA PLUS

BACTERICIDA
ANALGÉSICO
ANTIINFLAMATORIO



NEOFOSFAN

RECONSTITUYENTE
MINERAL



COPRIM PLUS

SUPLEMENTOS
VITAMÍNICOS
MINERALES



Azteca 4020 esq. Veteranos del 70
Tel.: 503 584 Fax: 520 781 | Cel.: 0985 822 225
e-mail: r_loboss@hotmail.com
www.calastreme.com.ar



La comunicación de la apertura oficial del mercado americano para la carne paraguaya se realizó el 10 de noviembre en el local de la Asociación Rural del Paraguay con presencia de representantes de los Estados Unidos de América, autoridades del Gobierno de Paraguay y representantes de la producción e industria ganadera nacional.

ENVÍOS DE CARNE A ESTADOS UNIDOS YA SON UNA REALIDAD

El 20 de diciembre se concretó el primer envío de carne bovina paraguaya al mercado de Estados Unidos. Fue en el marco de un evento especial realizado en Frigomerc, con participación de autoridades nacionales, del sector ganadero e industrial y del ámbito diplomático.

El miércoles 20 de diciembre de 2023 quedará como una fecha histórica en los anales de la ganadería paraguaya, por registrarse ese día el primer embarque de contenedores de carne bovina rumbo a Estados Unidos luego de dos décadas.

En esa ocasión se desarrolló un especial acto protocolar, el cual se llevó a cabo en el frigorífico Frigomerc y contó con la presencia del presidente Santiago Peña y miembros de su gabinete, junto con el embajador de los Estados Unidos en Paraguay, Marc Ostfield, referentes de gremios pecuarios como la Asociación Rural del Paraguay y la Cámara Paraguaya de Carnes (CPC), entre otros invitados especiales.

Santiago Peña señaló que es un gran logro para el país y destacó el trabajo de los productores que apos-

taron a la mejora genética del ganado y a las grandes inversiones de las industrias para contar con la capacidad de certificación y los estándares más altos. Acotó que Paraguay apunta a un mayor protagonismo en el mercado mundial de la carne y que para ello se requiere de mayores esfuerzos, compromiso y seriedad entre los tres actores: la producción, la industria y el gobierno.

A su turno, el embajador Marc Ostfield destacó que Paraguay se convierte en uno de los 18 países proveedores de carne de los Estados Unidos y resaltó la calidad de la carne bovina paraguaya. Ya anteriormente había señalado que la habilitación del mercado norteamericano a la carne paraguaya representa un logro muy importante y demuestra la buena labor de la producción y el servicio veterinario paraguayo.

En el sector industrial calificaron de histórico el envío de los primeros contenedores de carne con destino al mercado de los Estados Unidos, luego de siete años de trabajo, y lo consideraron como un día de celebración y de orgullo para la República del Paraguay, según resaltaron desde la Cámara Paraguaya de Carnes (CPC). Se trata de los primeros cuatro contenedores remitidos al mercado americano luego de unos 40 días de su aprobación oficial.

El presidente de la Cámara Paraguaya de Carnes (CPC), Randy Ross, resaltó que es un día de celebración y de orgullo para la República del Paraguay, ya que la carne paraguaya se embarca con destino a uno de los mercados más importantes del mundo.

Al respecto, enfatizó que el envío representa un capítulo más en la larga historia



de trabajo de uno de los más antiguos e importantes aliados del Paraguay, los Estados Unidos, y agradeció a las autoridades nacionales y de la embajada americana por el acompañamiento permanente para lograr el objetivo.

Dijo que desde la industria frigorífica se comprometen a honrar la confianza recibida y a hacer todo el esfuerzo necesario para ofrecer la mejor calidad de carne a los consumidores americanos.

“También quiero hacer un reconocimiento al sector ganadero de nuestro país por la seriedad y el compro-

miso que han tenido y con la colaboración con el servicio veterinario oficial para garantizar el status necesario de nuestro hato ganadero, nada de esto sería posible sin el compromiso demostrado por la Fundassa y la Asociación Rural del Paraguay”, agregó Randy Ross.

Patricio Silveira, directivo de Minerva Foods Paraguay, resaltó que la apertura de este mercado es el resultado del esfuerzo conjunto entre el gobierno, los productores ganaderos y la industria frigorífica. “Con mucho orgullo y entusiasmo, celebramos este histórico primer envío de carne vacuna al exigente

mercado de los Estados Unidos, siendo este un logro que refleja nuestro compromiso con la calidad y la excelencia en la producción de la carne vacuna paraguaya. Festejamos con orgullo esta gran oportunidad de llevar la producción nacional a un nuevo mercado, lo que impactará positivamente en toda la economía del país, resaltó el referente del sector frigorífico.

DINÁMICA COMERCIAL

Tras el primer embarque a Estados Unidos realizado el 20 de diciembre pasado, consistente en un contenedor de 24,3 toneladas de produc-



El segundo momento de transcendencia fue el 20 de diciembre cuando se concretó el primer envío de carne bovina paraguaya al mercado de Estados Unidos. Fue en el marco de un evento especial realizado en Frigomerc, con participación de autoridades nacionales, del sector ganadero e industrial y del ámbito diplomático.

SIA Alemana S.R.L.
servicio integral agropecuario

Carpintería

Construcciones

Maquinarias

Metalurgia



En fecha 3 de enero se realizó el primer envío vía aérea de carne bovina paraguaya a Estados Unidos. La carga partió del aeropuerto internacional Silvio Pettirossi en una nave de la aerolínea Avianca, con destino a Miami. Este primer embarque aéreo fue considerado como de prueba, por tratarse de una cantidad no muy grande de productos, y a efectos de ir ajustando los procedimientos de carga en el futuro para lograr la adecuada eficiencia en los envíos.



Destaque especial de la gran labor desarrollada por integrantes de la cadena productiva para el ingreso de la carne paraguaya a los Estados Unidos de América, como autoridades del organismo de sanidad animal, productores, peones de estancia y obreros de plantas frigoríficas.



tos cárnicos originados en la planta industrial de Frigo-merc, se anunciaron nuevos acuerdos comerciales para dar continuidad a los embarques de carne paraguaya a Estados Unidos.

Se mencionó que el plan exportador inicial es embarcar a ese destino unas 1.000 toneladas durante enero y llegar a completar el envío de unas 10.000 toneladas en 2024.

En fecha 3 de enero se realizó el primer envío vía aérea de carne bovina paraguaya a Estados Unidos. La carga partió del aeropuerto internacional Silvio Pettirossi en una nave de la aerolínea

INDUSTRIAL SCHROEDER

Fabricación e instalación de molinos de viento

más **43** años

de experiencia, con gente y trabajo profesional a base de cálculos técnicos exactos garantiza la calidad de los productos. Mejores precios y mejor servicio.



Teléfono: 04922 52508 - e-mail: elwin@chaconet.com.py
Loma Plata - Chaco Central - Paraguay

- Altura 8m., 10m., 12m., y 16m.; con uno o dos cilindros de 3", 4", 5., y 6" pulgadas de diámetro y con una rueda de 2,60m., 3m., 3,5m., 4m. 4,5 metros de diámetro.
- Maquinarias agrícolas como sembradoras para siembra directa y convencional
- Volquetes y acoplados
- Repuestos en general
- Fabricación de distintos tipos de engranajes para uso industrial o agrícola.
- **SEÑOR GANADERO:** Aprovechando el viento, un elemento natural, como energía gratis puede bombear hasta 10.000 litros por hora



Avianca, con destino a Miami y con escala en Bogotá, Colombia, según informaron desde la Dirección Nacional de Aeronáutica Civil (DINAC).

Este primer embarque aéreo fue considerado como de prueba, por tratarse de una cantidad no muy grande de productos, y a efectos de ir ajustando los procedimientos de carga en el futuro para lograr la adecuada eficiencia en los envíos.

La DINAC tiene planeado realizar obras de reestructuración de la infraestructura necesaria para facilitar ese tipo de embarques, lo que se iniciaría en un par de meses según indicaron las autoridades del ente.

A PASOS DE CANADÁ

En los días finales del año 2023 el sector ganadero paraguayo recibió otra grata noticia, con la confirmación por parte de la Agencia Canadiense de Inspección de Alimentos de haber acordado la equivalencia sanitaria con Paraguay, quedando ya por gestionarse apenas unos trámites protocolares para que puedan autorizarse los embarques de productos cárnicos a Canada.

En fecha 28 de diciembre de 2023, el Servicio Nacional de Calidad y Salud Animal (Senacsa) informó haber recibido una comunicación

oficial de la Agencia Canadiense de Inspección de Alimentos (CFIA) respecto a la aceptación del cumplimiento de las recomendaciones realizadas durante la auditoría del sistema de inspección de carne bovina y controles sanitarios, que fuera realizada a finales del año 2022.

La comunicación de CFIA cita que todas las respuestas de las autoridades sanitarias paraguayas a dichas recomendaciones son consideradas aceptables y están cerradas. El presidente del Senacsa, José Carlos Martín Camperchioli, señaló al respecto que se confirma la equivalencia sanitaria entre ambos países y que los siguientes pasos a darse serían la homologación del certificado sanitario y la aprobación del listado de establecimientos frigoríficos elegibles para la exportación de carne vacuna madurada deshuesada.

Respecto a las proyecciones para este nuevo año, Martín considera que Paraguay debe ahora enfocarse en Estados Unidos, afianzar lo que se logró y pensar en estos 6 a 7 meses próximos como una curva de aprendizaje para mantener abierto ese mercado referencial. “Mercados ya se tienen suficientes, hay 80 habilitados de los cuales a 52 enviamos carne en 2023, pero el desafío

siempre es mantenerlos habilitados”, expresó.

Indicó que se concretaron 7 exportaciones, con 75.000 kilogramos de carne vacuna a Estados Unidos en la última semana de diciembre y hay que considerar que todavía no exportaron todos los frigoríficos habilitados, además de las cuestiones logísticas.

Respecto a probables fechas para el ingreso de nuestra carne al mercado de Canadá, el titular del Senacsa explicó que se estarían negociando las fechas de vacunación, pues este año el primer periodo antiaftosa comenzará un mes atrasado a pedido de los productores. Consideró igualmente que los primeros embarques rumbo a Canadá se podrían dar entre abril y mayo de este año.

Con relación a los demás mercados con los cuales se iniciaron las conversaciones, señaló que con México se está tramitando lograr la auditoría, así como con Corea del Sur. En el caso de Singapur, señaló que se está más avanzado, aunque se deben conseguir las inspecciones.

PROTI[®]
PATAGON

Vitaminado
PLUS^e

Multivitaminico tonificante mineralizante

- Mejora ESTADO GENERAL de los animales
- Mejora la producción de CARNE – LECHE – LANA
- Mejora INDICES PRODUCTIVOS
- Mas cantidad de TERNEROS – CORDEROS – LECHONES
- Mejora la producción en animales estresados
- ATP
- Vitamina A, D, E, Complejo B
- Aminoácidos
- Zinc, Cobre, Cobalto y Calcio
- Selenio



REPRESENTA Y DISTRIBUYE
EN PARAGUAY

Lab. FERMÍN OSCAR DEL PAPA S.A.
13 de Diciembre 369. (9000) Comodoro Rivadavia.
Tel: +54 297 447 3170
E-mail: ferminoscardelpapasa@gmail.com
Chubut - Patagonia Argentina.
Establecimiento establecedor N° 8197
SENASA. Cert. N° 0712/E



✉ ruralvetsa@gmail.com

f Ruralvetpy

@ruralvetpy

RURALVET S.A. - Teléfono N° (595 21) 621-772
Tte. Vera N° 2.856 casi Cnel. Cabrera



El tradicional encuentro de fin de año de la Asociación Rural del Paraguay, realizado en Mariano Roque Alonso, congregó a representantes de las distintas regionales y asociaciones incorporadas. En la ocasión, el presidente del gremio ganadero, Dr. Pedro Galli, destacó el gran protagonismo del sector en la economía y los buenos logros conseguidos, a pesar de inconvenientes surgidos a lo largo del año.

ASOCIADOS DE LA ARP CELEBRARON LOGROS GREMIALES

La tradicional cena de fin de año de la Asociación Rural del Paraguay se realizó el viernes 1 de diciembre en el salón social de la entidad, donde los asociados e invitados especiales brindaron por los logros alcanzados en un año de desafíos que fueron superados con el apoyo de la gran familia rural.

Como es habitual, el encuentro tuvo la participación de asociados y directivos del gremio

pecuario y de sus filiales, junto con autoridades nacionales, gremiales e invitados especiales. El esperado

encuentro de cierre anual se llevó a cabo en el salón social Germán Ruíz y participaron del mismo, directivos de la



ARP Central y de varias Regionales, y sus socios y familiares. También se realizaron encuentros en Regionales en sus respectivas bases.

El presidente de la ARP, Dr. Pedro Galli, dio unas palabras de bienvenida resaltando la importancia del sector agropecuario y el arduo trabajo que hay detrás de cada plato de comida. Destacó que el país aún tiene mucho por crecer y que la base de la economía y la sociedad está en el campo.

Acotó que el sector agropecuario ha sacado al país de la pobreza en los últimos

20 años, pero que enfrenta diversos desafíos, incluyendo el tema ambiental, donde los países productores son injustamente atacados. Al respecto, agradeció la postura del presidente Santiago Peña en defensa del sector agropecuario y resaltó la importancia de producir de manera sostenible y cuidar el medio ambiente.

Además, enfatizó la importancia de dejar de lado las diferencias y trabajar juntos por un país mejor, sin pobreza y con un futuro prometedor, e hizo hincapié en la necesidad de estar preparados para defender el

sector y seguir en el camino del desarrollo.

RECONOCIMIENTO GREMIAL

La comisión directiva central de la ARP rindió homenaje a socios con más de 42 años de antigüedad, destacando su apoyo al gremio rural a lo largo de los años en las diferentes regionales.

Entre los socios homenajeados en esta ocasión figuran asociados de la Regional Amambay, como: Eugenio Justino Ramírez González, Anastasio Ramírez Coronel, César Rodríguez, y Goya Co-



Integrantes de la Comisión Directiva Central de la ARP fueron los anfitriones de la reunión social organizada para el brindis de fin de año, en el Salón Germán Ruiz Aveiro, del campo de exposiciones.

mercial Agropecuaria SA; de la Regional San Pedro, como: Darío Baumgarten Lavand, Eduardo Avilés y Joaquín Alberto Rovira.

La nómina de homenajeados incluye además a socios de la Regional Concepción, como: Ricardo Rogelio Trinidad Jojot y San Luis Agrícola Ganadera SA; además

de Cooperativa Multiactiva Neuland Ltda. (Regional Central Chaco-Boquerón); Filipo Arsenio Benítez Trinidad (Regional Cordillera); Agropecuaria e Industrial



La comisión directiva central de la ARP rindió homenaje a socios con más de 42 años de antigüedad, destacando su apoyo al gremio rural a lo largo de los años en las diferentes regionales.



Fuji Shoji del Paraguay SA (Reg. Central Chaco); Héctor Rubén Alliana Báez (Ñembucú); y Joachin Michel

Gneiting (Regional Itapúa). Los miembros de la Comisión Directiva Central

ofrecieron también un reconocimiento al Dr. Pedro Galli por sus casi 4 años de gestión al frente del gremio



En el encuentro de fin de año estuvieron representadas las distintas regionales de la Asociación Rural del Paraguay. Los asistentes disfrutaron de una noche llena de emoción y alegría, mientras celebraban los logros del año.



pecuario, destacándose su dedicación durante sus dos mandatos como titular de la ARP, resaltando su profesionalismo y honestidad, y su contribución tanto para el

gremio como para la ganadería paraguaya.
Los asistentes disfrutaron de una noche llena de emoción y alegría, mientras cele-

braban los logros del año. La cena culminó con la entrega de varios premios, mediante un sorteo basado en los números de las invitaciones.

DESPEDIDA DEL AÑO EN ENCUENTRO DE BASES RURALES

Varias Regionales de la Asociación Rural del Paraguay también organizaron reuniones de fin de año en el campo de exposiciones de Mariano Roque Alonso y en sus respectivos locales. Se vivieron momentos de gran camaradería, con entrega de reconocimientos a socios y a colaboradores de los gremios.

REGIONAL SAN PEDRO.



La Regional San Pedro de la Asociación Rural del Paraguay organizó un encuentro de fin de año, en el campo de exposiciones de Mariano Roque Alonso. De la elegante velada tomaron parte referentes del sector diplomático, congresistas y referentes de entidades oficiales ligadas al sector ganadero, junto con directivos de gremios del ámbito pecuario, asociados de la filial sampedrana y sus familiares.

El Salón social de la ARP albergó la cena de fin de año de la Regional San Pedro, reuniendo a directivos y asociados del gremio, junto con invitados especiales. En la ocasión fueron homenajeados varios socios vitalicios de la entidad.

De la elegante velada tomaron parte referentes del sector diplomático, congresistas y referentes de entidades oficiales ligadas al sector ganadero, junto con directivos de gremios del ámbito pecuario, asociados de la filial sampedrana y sus familiares.

La Comisión Directiva de la Regional San Pedro de la ARP rindió un homenaje a los socios con más de 30 años de antigüedad, destacando su compromiso y apoyo incondicional al gremio rural regional, desde su fundación hasta la fecha.

Oswaldo Os-naghi, como titular de la entidad

gremial, expresó su alegría al ver reunida a la familia ganadera del departamento de San Pedro celebrando los logros alcanzados durante el año 2023. Expresó sus mejores deseos para tener un año venidero aún más próspero y felicitó con emoción a los socios homenajeados en la noche, dándoles las gracias por su

dedicación y respaldo en el crecimiento del gremio regional.



BIENVENIDOS A
CASA J. GOMEZ S.R.L

Desde 1973 el neumático ideal

Mitas

fate



**CUBIERTAS - CÁMARAS
ALINEACIÓN Y BALANCEO**

¿Cómo podemos ayudarte?

Hablar con un Asesor

098135686
021511485
021500149

Nuestra ubicación

Ruta Mcal. Estigarribia 1510 Km.9
Fernado de la Mora - Paraguay

Horario de Atención

De 7.15 a 12.00 hs
y de 13.30 a 17.30 hs

ventas@casajgomez.com.py



REGIONAL BRUGUEZ



La Regional Gral. Bruguez de la ARP celebró su cena de fin de año en su sede gremial, ubicada en el predio ferial de Mariano Roque Alonso. Entre los logros del 2023, se destacaron las gestiones para impulsar el inicio del asfaltado de la Ruta 12, considerado un avance muy importante para los productores de esta zona del país

La Regional Gral. Bruguez de la ARP celebró su cena de fin de año

en su sede gremial, ubicada en el predio ferial de Mariano Roque Alonso

El evento gremial fue una oportunidad para celebrar los logros alcanzados y los

desafíos superados a lo largo del año, así como fortalecer los lazos de confraternidad entre los asociados.

Entre los logros del 2023, se destacaron las gestiones para impulsar el inicio del asfaltado de la Ruta 12, considerado un avance muy importante para los productores de esta zona del país, lográndose la adjudicación de los cuatro tramos pendientes, quedando por definir la licitación, adjudicación, fiscalización y desembolso del anticipo.

Como anfitrión del encuentro social, el presidente de la Regional José María

Bruguéz, Dr. Rubén Arrechea, dio la bienvenida a los presentes y destacó la resiliencia del productor chaqueño frente a las adversidades. “Los chaqueños somos resilientes y siempre nos levantamos y seguimos trabajando pese a las inclemencias del tiempo, la sequía, los incendios y los abigeos”, expresó.

Hizo referencia a los casos de abigeato y mencionó que se han obtenido resultados positivos en muchos de ellos, aunque aún existen situaciones en proceso de investigación. Hizo hincapié en la importancia de informar a la Regional o a la COLCAT

para tomar medidas rápidas con la brigada antiabigeato.

Arrechea también habló sobre los desafíos que enfrentaron debido a la prolongada sequía y los incendios forestales que afectaron a varios propietarios de la región.

Participaron del encuentro el titular de la ARP, Pedro Galli Romañach; los vicepresidentes, Daniel Prieto y Eduardo Barreto, los directivos gremiales Mario Apodaca, Martín Filártiga, Ceferino Méndez, a más de socios e invitados especiales.



Avda. Central
Loma Plata - Chaco Paraguay
www.mparaíso.com

 Mueblería Paraiso
 recepcion@mparaíso.com









Fabricamos casetas de isopanel para uso domiciliario, retiros, casas patronales y casetas móviles. Techos de madera en general.

REGIONAL ITAPÚA



En el predio gremial del Parque Quiteria de Encarnación, la Regional Itapúa de la ARP reunió a sus asociados para un almuerzo de final de año, realizado el domingo 10 de diciembre.

En el predio gremial del Parque Quiteria de Encarnación, la Regional Itapúa de la ARP reunió a sus asociados para un almuerzo de final de año, realizado el domingo 10 de diciembre.

Las palabras de bienvenida fueron dadas por el abogado Horacio Sienna, presidente de la Regional Itapúa de la ARP, invitando a reflexionar sobre lo realizado en el año que termina y a mirar con esperanzas el nuevo año, señalando que la solidaridad y el acompañamiento son las principales virtudes de los socios de la ARP y que el gremio

siempre está al lado de la gente que trabaja por un país mejor.

Sienna informó que se hicieron muchas cosas, valorando el apoyo y el esfuerzo de la Comisión Directiva para lograr los objetivos, entre ellos la Filial Itapúa del Instituto Técnico Superior Rural del Paraguay, que es un logro importante no solo para la Regional, sino para todo el Departamento de Itapúa e instó a la Gobernación a trabajar juntos con esta importante herramienta para beneficio de todos los jóvenes del departamento.

En el evento se brindó un homenaje a Werner Rudolf Weber Zeh, por su trayectoria de más de 30 años como socio de la Regional Itapúa de la ARP, y un reconocimiento especial al Dr. Pedro Galli Romañach, por su apoyo y cercanía durante su gestión como titular del gremio central.



Mueblería **PARAISO** S.A.

Avda. Central
Loma Plata - Chaco Paraguay
www.mparaíso.com

f Mueblería Paraiso
e repcion@mparaíso.com

☎ 0982 404 433

📱 0986 542 000







Somos fabricantes e importadores de diferentes modelos de cepos y basculas. Comercializamos productos de madera para la agro ganadería como maderas para coral, bateas, balancines y portones de madera o metal.

REGIONAL CAAGUAZÚ



La Casa del Ganadero, del predio ferial de la Regional Caaguazú de la ARP en Coronel Oviedo, albergó el encuentro de fin de año de esta entidad ganadera, realizado el sábado 9 de diciembre y que contó con la presencia de altos directivos de la Rural, asociados locales e invitados especiales

La Casa del Ganadero, del predio ferial de la Regional Caaguazú de la ARP en Coronel Oviedo, albergó el encuentro de fin de año de esta entidad ganadera, realizado el sábado 9 de diciembre y que contó con la presencia de altos directivos de la Rural, asociados locales e invitados especiales.

Labienvvenida a los asistentes fue dada por el titular del gremio regional, Paulo Rojas, quien destacó que el

2023 fue un año próspero en realizaciones de varias iniciativas surgidas de la Comisión Directiva y que se pudo llegar a los objetivos propuestos. En tal sentido resaltó la importancia del trabajo arduo y la unidad dentro del equipo gremial de la Regional Caaguazú de la ARP.

La reunión gremial fue además propicia para homenajear a los socios de la Regional Caaguazú que ob-

tuvieron varios premios en las razas Nelore y Texel en la última Expo Internacional de Mariano Roque Alonso: entre ellos Ganadera San Víctor SA, José Salomón, Carlos Campos Riera y Ganadera Marca M SA, destacando el trabajo de cada año con ejemplares de primer nivel genético, al lograr posiciones relevantes en la ganadería nacional e internacional, y en especial por la difusión de las razas en el departamento de Caaguazú.



REGIONAL CENTRAL CHACO





En su remozado local situado en el campo de exposiciones de Mariano Roque Alonso, la Regional Central Chaco llevó a cabo su encuentro de fin de año, que contó con la participación de autoridades gremiales, socios y familiares e invitados especiales.

En su remozado local situado en el campo de exposiciones de Mariano Roque Alonso, la Regional Central Chaco llevó a cabo su encuentro de fin de año, que contó con la participación de autoridades

gremiales, socios y familiares e invitados especiales.

El Ing. Martín Filártiga, presidente del gremio regional, dio la bienvenida a los asistentes y expresó su optimismo y fuerza de cara al

próximo año, agradeciendo a los miembros de la Comisión Directiva de la ARP por su apoyo, que ha sido fundamental para los logros alcanzados. Deseó que el 2024 traiga más éxitos y nuevas oportunidades, uniendo a los

actores en la cadena de valor de la carne para fortalecer el sector y contribuir al desarrollo de nuestro país.

En sendos mensajes, directivos de la ARP destacaron los esfuerzos y altibajos experimentados por el sector ganadero a lo largo del año y el mejor porvenir que se vislumbra con la disponibilidad de más recursos hídricos, pasto y mejores precios,

además de felicitar al gremio chaqueño por la constante mejora en sus instalaciones y servicios.

La Regional Central Chaco rindió homenaje a los socios que han sido pilares del crecimiento y desarrollo gremial, dejando una huella imborrable en su historia. Los condecorados en esa ceremonia fueron: Víctor Manuel Brusquetti Frutos,

Luís Aníbal Fernández Gámez, Carmen Inés Benza de Pereira, Bader Rachid Lichi, Guillermo Holst Gronau, Salvador Oscar Gulino Alfieri, además de Clara Elsa Dietz viuda de Rinck, Meiners Otto Niedhammer, María Isabel Pastore, Juan Benito Orué Ayala, Guillermo Caballero Vargas, Coco Zucolillo, Salvador Mendelzon y Guillermo Sánchez Rodríguez.

REGIONAL CONCEPCIÓN



La Regional Concepción dio clausura a sus actividades anuales con una cena realizada en el marco de una subasta ganadera organizada en conjunto con Arroba Remates

La Regional Concepción dio clausura a sus actividades anuales con una cena realizada en el marco de una subasta ganadera organizada en conjunto con Arroba Remates. Fue el viernes 15 de diciembre, en el campo de exposiciones "Nanawa" de la capital departamental.

El presidente de la filial gremial ganadera, Gustavo Ruíz Ayala, dio un mensaje de bienvenida a los asistentes, entre ellos autoridades locales y referentes del ámbito ganadero nacional, asociados y familiares.

Brevemente refirió algunos aspectos de la labor di-

rectiva a lo largo del año, los logros y desafíos gremiales y las perspectivas sectoriales, deseando a todos un venturoso año nuevo.



El viernes 15 de diciembre se realizó la cena de fin de año de la Regional Guairá de la ARP, en Villarrica, con presencia de invitados especiales y asociados del gremio ganadero y de la filial departamental de la Unión Industrial Paraguaya.

El viernes 15 de diciembre se realizó la cena de fin de año de la Regional Guairá de la ARP, en Villarrica, con presencia de invitados especiales y asociados del gremio ganadero y de la filial departamental de la Unión Industrial Paraguaya.

para manejo animal.

Resaltó que la construcción de un corral con brete y báscula dentro del predio de la Regional, fue posible gracias al apoyo de la ARP Central y de la CONALCART, siendo esta infraestructura de suma utilidad pues hoy en día es utilizada por asociados y no socios del gremio rural, y también para que los estudiantes realicen sus prácticas.

El presidente de la Regional Guairá, Alfredo Kröll Gamarra, dijo que en el 2023 la directiva de la entidad dio continuidad a los trabajos de mejora de la infraestructura. Entre las obras destacadas se encuentran la terminación de la sala de sesiones de la comisión directiva y la adecuación de las instalaciones

Destacó también el trabajo de la brigada anti abigeato y los resultados positivos en la disminución de este flagelo que afecta a los productores de todo el país.

Para el 2024 la Regional Guairá quiere llegar con sus servicios a más productores locales, y a la ciudadanía en general, para demostrar la fuerza productiva y social que tiene la entidad gremial departamental.

Por su parte el presidente de la Asociación Rural del Paraguay, Pedro Galli Romañach, resaltó el espíritu altruista de la ARP, que busca y apoya iniciativas que beneficien a la sociedad y al sector agropecuario en general.

REGIONAL GUAIRÁ



REGIONAL ÑEEMBUCÚ

La cena de fin de año de la ARP Regional Ñeembucú, se llevó a cabo en el campo de exposiciones "Oscar dos Santos" de Pilar, el sábado 2 de diciembre.

Los asociados de la filial gremial, sus familiares e invitados especiales se congregaron en el quincho social "Marcelo Sisul Mendiondo" para despedir un año cargado de diferentes aconte-

cimientos que han marcado profundamente el espíritu de la producción ganadera, como ser sequía, inundación, dificultades en el precio de los animales, festejando el cierre de un año más con optimismo mirando el futuro con mucha esperanza.

Refirieron que se han cumplido varias actividades técnicas y gremiales, como ser feria de reproductores, karu guazú y reuniones de

comisión directiva, lo que permite mantener una sana administración financiera y social de la Regional.

La reunión fue propicia para dar la bienvenida a los nuevos socios de la Regional Ñeembucú: Jeremías Portillo, Daniel Duarte, Omar Rodríguez, Francisco Javier Bottino y Héctor Manuel Cáceres.

Igualmente fueron premiados varios criadores del

departamento, por los resultados sobresalientes que obtuvieron en diferentes

eventos ganaderos durante el 2023, entre ellos Pulso SA, Rural Ganadera SA, Guiller-

mo Sisul, Javier Dos Santos y Diego Duarte Olmedo.



La cena de fin de año de la ARP Regional Ñeembucú, se llevó a cabo en el campo de exposiciones "Oscar dos Santos" de Pilar, el sábado 2 de diciembre. Los asociados de la filial gremial, sus familiares e invitados especiales se congregaron en el quincho social "Marcelo Sisul" para despedir un año cargado de diferentes acontecimientos que han marcado profundamente el espíritu de la producción.

REGIONAL MISIONES



La Regional Misiones reunió a sus asociados en ocasión del encuentro anual de cierre de actividades gremiales, en su sede de la ciudad de en San Ignacio.

La Regional Misiones reunió a sus asociados en ocasión del encuentro anual de cierre de actividades gremiales, en su sede de la ciudad de en San Ignacio.

En la ocasión, el presidente de la Regional Misiones,

Silvio Vargas Thompson, dio la bienvenida a los asistentes y resumió las principales actividades desarrolladas por la directiva gremial a los largo del año, así como del protagonismo logrado por los socios en diferentes eventos ganaderos, así como en los programas sanitarios

y de responsabilidad social institucional.

La realización de la Expo Misiones fue uno de los puntos destacados de la entidad gremial departamental en el 2023.



La recuperación de las exportaciones de granos de soja ha compensado ampliamente las reducciones de los valores de las exportaciones de otros productos, como carne, maíz y aceite de soja.

PARAGUAY EN EL PODIO DE PAÍSES CON MAYOR CRECIMIENTO ECONÓMICO REGIONAL EN 2023

LA RURAL

71

El informe de CEPAL señala que la región crecerá apenas un 2,2% en el año 2023 y que lo hará solamente en 1,9% en el 2024, con lo cual se mantendrá la situación de bajo crecimiento económico, lo que se traducirá en una desaceleración en la creación de empleos y en la persistencia de la informalidad, entre otros efectos socioeconómicos.





CEPAL explica que la recuperación de la actividad económica del Paraguay estuvo impulsada por el desempeño de los sectores agrícola y de generación de energía.

A pesar de las estimaciones de leve crecimiento para la región, respecto al Paraguay el informe elevó las estimaciones en un 4,5%, destacando que incluso será el país con mayor expansión económica en Sudamérica, arrojando un panorama muy positivo.

En el top 5 del último informe de la CEPAL se ubicó al Paraguay con 4,5% de

crecimiento, solamente por debajo de Panamá (6,1%) y de Costa Rica (4,9%).

DESEMPEÑO ECONÓMICO

El organismo internacional explica que la recuperación de la actividad económica del Paraguay estuvo impulsada por el desempeño de los sectores agrícola y de generación de energía, que en 2022 se vieron profundamente afectados por la sequía.

Los indicadores mensuales de actividad dan un dinamismo continuado durante el tercer trimestre de 2023. Sobre esa base, se proyecta un crecimiento del 4,5% para el año en su conjunto; la CEPAL estima que la economía del Paraguay crecerá un poco menos en el 2024, en torno al 3,8%.

Durante el primer semestre de 2023, el PIB alcanzó una tasa de crecimiento real del 5,4% con respecto al mismo período del año anterior, cuando la actividad económica se contrajo un 2,1% debido al impacto de la profunda sequía que afectó al país desde finales de 2021.

Las mayores contribuciones al crecimiento se deben a la recuperación de los sectores de agricultura (50,1%) y electricidad y agua (21,2%), que durante el mismo período de 2022 se contrajeron

un 33% y un 2,8%, respectivamente.

Impulsado por el dinamismo de la recuperación económica, el sector de los servicios, que representa cerca del 50% del volumen de actividad, se aceleró de un 2% en el primer semestre de 2022 a un 2,6% en el primer semestre de 2023. Ante la finalización de algunos proyectos de inversión y la contracción de la inversión pública, el sector de la construcción se contrajo un 9,5% a junio de 2023, lo que agudizó la contracción del 4,3% registrada al cierre de 2022.

El informe acota que el dinamismo se vio reflejado en una mejora del saldo de la cuenta corriente, que se estima cerrará el año 2023 con un superávit cercano al 0,2% del PIB.

Y respecto al progresivo descenso de la inflación, se proyecta que finalizará el año en torno al objetivo meta del 4%, por lo que el Banco Central del Paraguay (BCP) comenzó a reducir gradualmente su tasa de política monetaria desde agosto de 2023.

Con relación a las finanzas públicas, CEPAL señala que el Ministerio de Economía y Finanzas (MEF) proyecta un déficit equivalente al 4,1% del PIB para la administración central, lo que supone un gran incremento





El aporte de la ganadería también ha sido de gran aporte para el buen posicionamiento económico del país, en el año 2023.



respecto del déficit del 3% registrado en 2022.

Después de haber alcanzado niveles superiores al 10% a mediados de 2022, la inflación interanual de precios al consumidor ha ido descendiendo paulatinamente, impulsada por la dinámica de los precios de los alimentos y el transporte. Aunque a lo largo del tercer trimestre de 2023 el índice general de precios ha registrado variaciones interanuales por debajo de la meta de inflación del 4%, la inflación subyacente, que excluye precios de frutas y verduras, servicios regulados y combustibles, ha sido más persistente y se ubicó en un 4,8% al cierre del tercer trimestre.

Los analistas encuestados por el Banco Central del Paraguay coinciden en que la inflación cerrará el año en torno al 4% y se mantendrá en ese nivel durante 2024.

Estos datos fueron publicados en el reciente informe denominado “Balance Preliminar de las Economías de América Latina y el Caribe 2023”, en el cual señala el bajo dinamismo del crecimiento económico y del comercio global, lo cual se traduce en un limitado impulso desde la economía mundial.

DESTAQUE REGIONAL

El recientemente publicado balance preliminar de la

Comisión Económica para América Latina y el Caribe (CEPAL), que ubicó a Paraguay como único representante sudamericano entre los tres primeros, dio a conocer detalles acerca de los motivos que llevaron al país a la estimación de un crecimiento del 4,5% para este 2023.

El top 5 del ranking, posiciona al país guaraní solo por debajo de Panamá (6,1%) y Costa Rica (4,9%), y le siguen México (3,6%) y Guatemala (3,4%).

Países vecinos como Brasil y Bolivia se encuentran en el medio de la tabla con crecimientos del 3% y 2,2% respectivamente. En la cola de la lista están países como Uruguay (1%) y Argentina (-2,5%), que junto a Haití son los únicos que decrecerán este año, según el organismo.

En su detalle, el informe económico de CEPAL señala que en el Paraguay, en 2023 se ha observado una importante recuperación de la actividad económica, impulsada por el desempeño de los sectores agrícolas y de generación de energía, que en 2022 se vieron profundamente afectados por la sequía.

CEPAL proyecta para Paraguay un crecimiento del 4,5% en 2023 y del 3,8% en 2024, señalando además que el dinamismo se ha visto reflejado en una mejora del

saldo de la cuenta corriente, que se estima que cerrará el año con un superávit cercano al 0,2% del PIB.

Otro factor que tiene en cuenta el informe de CEPAL es el progresivo descenso de la inflación, que se estima en un 4% acumulado en 2023. Esto se contrapone a un déficit de la administración pública del 4,1% del PIB, muy por encima del 3% del año pasado, indica el informe.

El valor de las exportaciones de bienes registra un incremento del 15,8% durante los primeros nueve meses de 2023, impulsado por la recuperación de las exportaciones de granos de soja, cuyo valor se contrajo casi un 60% en 2022 debido a los efectos de la sequía sobre los volúmenes de producción, y que hasta el cierre del tercer trimestre se han incrementado un 146,8%.

La recuperación de las exportaciones de granos de soja ha compensado ampliamente las reducciones de los valores de las exportaciones de otros productos, como carne, maíz y aceite de soja.

Durante el mismo período, el valor de las importaciones de bienes se ha incrementado apenas un 0,6%. El resultado es reflejo de una contracción del 16,3% en las importaciones de bienes intermedios, impulsada por el efecto de la reducción de

los precios internacionales de los combustibles, que ha mitigado el efecto del incremento del 17,6% del valor de las importaciones de bienes de capital. Por su parte, hasta septiembre, el valor de las importaciones de bienes de consumo fue del 3,4%.

FINANZAS Y RECAUDACIÓN

El informe acota que hasta agosto de 2023, el déficit presupuestario de la administración central acumuló un equivalente al 1,7% del PIB, medio punto por encima de lo alcanzado durante el mismo período de 2022. El deterioro de las finanzas públicas se explica por un marcado incremento de los gastos totales, de un 8,4% en términos reales, acompañado por una contracción real del 1,1% de los ingresos, señala el informe.

Por otra parte, indica que se observa una reducción real del 1,8% en los ingresos tributarios, situación que es explicada principalmente por la menor recaudación del impuesto a la renta y utilidades, así como del impuesto sobre el valor agregado (IVA).

Agregan que la caída de los ingresos tributarios no pudo compensarse con el incremento del 1,4% real de los ingresos no tributarios, destacándose la recuperación de las regalías y compensaciones provenientes de

las centrales hidroeléctricas binacionales.

El informe hace hincapié además en que hasta agosto de 2023, el saldo de la deuda pública se incrementó casi US\$ 1.000 millones, con respecto al cierre de 2022, para ubicarse en US\$ 16.047 millones, equivalentes al 36,2% del PIB.

Se resalta que un poco más de la mitad del nuevo endeudamiento provino de fuentes multilaterales. En contraste con lo observado en los últimos años, cuando se privilegió la colocación de bonos en el mercado internacional, ante el incremento de tasas internacionales, se colocaron bonos en el mercado nacional por cerca de US\$ 200 millones.

El informe señala además el préstamo solicitado por Paraguay al Fondo Monetario Internacional (FMI), que significa un crédito por US\$ 400 millones, a través de la Facilidad de Resiliencia y Sostenibilidad, que se destinarán a apoyar la agenda nacional de adaptación y mitigación a los efectos del cambio climático. El financiamiento complementará el programa vigente bajo el Instrumento de Coordinación de Políticas, cuya solicitud se aprobó en noviembre de 2022.

Este programa, que no incluye apoyo financiero por parte del FMI, está

orientado a garantizar la convergencia del déficit fiscal en un máximo del 1,5% del PIB, según se establece en la Ley de Responsabilidad Fiscal, por medio de reformas del fondo de pensiones del sector público (Caja Fiscal), el aumento de la recaudación tributaria, la mejora de la gobernanza del sector público y el fortalecimiento de la protección social.

Se señala además que este financiamiento complementará el programa vigente bajo el Instrumento de Coordinación de Políticas, que no incluye apoyo financiero por parte del FMI, y está orientado a garantizar un déficit fiscal máximo del 1,5% del PIB, por medio de reformas del fondo de pensiones del sector público -Caja Fiscal-, el aumento de la recaudación tributaria, la mejora de la gobernanza del sector público y el fortalecimiento de la protección social.



Balanceados Neuland




Balanceados Neuland

+ 595 493 240 201 / +595 982 419 494
 balanceados@neuland.com.py
 Colonia Neuland Boquerón - Paraguay
 www.neuland.com.py

COOPERATIVA MULTIACTIVA
Neuland
 Ltda.

LAS ASOCIACIONES INCORPORADAS A LA RURAL ENTREGARON PREMIOS EN REUNIONES SOCIALES

Numerosas asociaciones incorporadas a la Asociación Rural del Paraguay también organizaron encuentro de fin de año, momentos en que estrecharon lazos entre los productores y analizaron las gestiones realizadas durante el año 2023. Las reuniones fueron propicias para la entrega de reconocimientos a asociados con larga permanencia en las entidades y para otorgar trofeos relacionados al ranking basado en puntajes acumulados durante las exposiciones oficiales.

CRIADORES DE POLLED HEREFORD



La cena de fin de año de la Asociación Paraguay Polled Hereford se centró en la celebración del aniversario número 34 de la entidad gremial, motivo por el cual fueron homenajeados los socios fundadores de la entidad. También



La cena de fin de año de la Asociación Paraguay Polled Hereford se centró en la celebración del aniversario número 34 de la entidad gremial, motivo por el cual fueron homenajeados los socios fundadores de la entidad. También fue reconocida la labor de varias cabañas difusoras de la raza.

fue reconocida la labor de varias cabañas difusoras de la raza.

Además, se recordaron las instancias más relevantes de la gestión gremial durante

el 2023 y se delinearon algunos planes a ser encarados próximamente por la entidad presidida por la doctora Silvia Gosling.

La reunión se llevó a cabo en el campo de exposiciones de Mariano Roque Alonso y contó con la participación del presidente de la ARP, Pedro Galli, varios miembros de la comisión directiva central de la Rural y otros invitados especiales, quienes acompañaron a los criadores de Polled Hereford en tan significativo encuentro.

Se otorgaron placas de reconocimiento a los Socios Fundadores de la APPH, por su valioso aporte a la raza y por dar origen institucional al gremio, el 27 de diciembre de 1989.

Figuran entre ellos Enrique Pfannl Arza, Víctor Arza P., Tomás Miltos, José Luís Abbate, Miguel Pfannl Appleyard e Higinio Núñez. También fueron homenajeados los socios fundadores Enrique Pfannl Croskey, Víctor M. Brusquetti, Manuel Pfannl, Adolfo A. Brusquetti, José Pfannl C., Edgar Delpino, Ganadera Santa Arsenia y Ganadera Riacho Negro.

CRIDORES DE CABALLOS CRIOLLOS



La Asociación de Criadores de Caballos Criollos del Paraguay (ACCCP) ofreció a sus asociados un encuentro de final de año, ocasión en que fueron entregados los premios correspondientes al ranking 2023 de criadores. Igualmente, fueron homenajeadas las empresas auspiciantes del gremio.

La Asociación de Criadores de Caballos Criollos del Paraguay (ACCCP) ofreció a sus aso-

ciados un encuentro de final de año, ocasión en que fueron entregados los premios correspondientes al ranking

2023 de criadores. Igualmente, fueron homenajeadas las empresas auspiciantes del gremio.

A la convocatoria de la ACCCP acudieron socios y familiares, así como invitados especiales del sector gremial y empresarial. El encuentro de llevó a cabo el 1 de diciembre, en la sede social de la asociación de criadores.

En la entrega de premios del ranking, fueron destacados como Mejores Exposito-

res: Las Mercedes ICEISA, Ganadera Sofía SA, Juan Quevedo, Juan Quevedo y Víctor Florentín, Sanducera SRL y Fernando Samaniego.

En el segmento de Mejores Criadores, los premiados fueron Las Mercedes ICEISA, Ganadera Sofía SA, Juan Quevedo, Juan Quevedo y Víctor Florentín, Sanducera

SRL y Luis María Quevedo.

Sendos premios por Difusión de la raza Criollos correspondieron a: Ganadera Sofía SA, Fernando Samaniego, Juan Quevedo, Luis María Quevedo, Las Mercedes ICEISA, Juan Quevedo y Víctor Florentín, y José Cardozo Leiva.

ASOCIACION CRIADORES DE SENEPOL



Encuentro de fin de año de integrantes de la Asociación Paraguaya de Criadores de Sénepol. Durante la reunión fueron reconocidos a los productores más destacados del año en participación en exposiciones y en la difusión de la raza.

La Asociación Paraguaya de Criadores de Sénepol también convocó a sus asociados para despedir el año. Fue en el marco de una amena reunión entre criadores y referentes del ámbito gremial y empresarial ganadero ligados a la entidad.

Durante este encuentro gremial se otorgó un reconocimiento institucional a Ganadera La Blanca SA como cabaña con mayor número de participaciones en las exposiciones realizadas a lo largo del año. Igualmente fue distinguida la labor del Dr. Miguel Ángel Doldán en

la difusión de la raza.

También fueron homenajeados en la ocasión el Ing. Rafael Angulo, por su gestión como gerente del gremio, y Pablo Velilla, por su apoyo como promotor de la carne con marca Sénepol (Frigomás).

ASOCIACION DE DAMAS GANADERAS



La Asociación de Damas Ganaderas del Paraguay (ADAGAP) celebró su aniversario número 30. La reunión tuvo lugar en la sede social de la entidad incorporada a la ARP, y se inició con una misa de acción de gracias, en el marco del encuentro de fin de año.

En el marco de su encuentro de fin de año, la Asociación de Damas Ganaderas del Paraguay (ADAGAP) celebró su aniversario número 30. La reunión tuvo lugar en la sede social de la entidad incorporada a la ARP, y se inició con una misa de acción de gracias.

María Emilia Servín de Colunga, presidente de la ADAGAP, dio las palabras de bienvenida expresando su gratitud a los presentes por su participación en el encuentro, en el cual se reconocieron los logros alcanzados por el gremio en tres décadas de dedicación las actividades de formación profesional para gente del

campo y de apoyo a las iniciativas sociales de la Rural, mencionando el aporte de las mujeres pioneras que dieron vida a la asociación.

Del encuentro participó el presidente de la ARP, Pedro Galli, quien elogió la labor de las socias de ADAGAP y las alentó a seguir con su importante contribución gremial.



GANADERA SAN VICTOR S.A.

RANKING 2023 APCN.

2DO MEJOR CRIADOR
2DO MEJOR EXPOSITOR

TORO CON MAYOR PUNTAJE GSV 149.
VACA CON MAYOR PUNTAJE GSV 172



GSV, RP 149
PENTA GRAN CAMPEÓN NELORE

Gran Campeón Expo Guairá 2023
Gran Campeón Expo Amambay 2023
Gran Campeón Expo Norte 2023
Gran Campeón de la Nacional Nelore 2023
Res. Gran Campeón Expo Canindeyú 2022
Gran Campeón Expo Guairá 2021



GSV INDIA, RP 172A.
TRI-GRAM CAMPEONA

Ganadera San Victor S.A. - La Pastora / Dpto. de Caaguazu
Contacto: 0984 544 005

EXPORTACIÓN DE OVINOS AL URUGUAY

LA RURAL

85

Al cierre de otro año de importantes logros sectoriales, se concretó la primera exportación de reproductores ovinos al Uruguay. Se trata del envío de animales de las razas Dorper y Santa Inés, de los criadores Granja San Bernardo, del Centro Genético Py'aguapyrendá y de Cabaña La Mocha.

Importantes logros sectoriales, con la concreción de la primera exportación de reproductores ovinos al Uruguay. Se trata del envío de animales de las razas Dorper y Santa Inés, de los criadores Granja San Bernardo, del Centro Genético Py'a y de Cabaña La Mocha.

Desde la Asociación Paraguaya de Criadores de Ovinos (APCO) destacaron el hecho como histórico. Para el presidente de la matriz gremial, Harold Colmán, el envío demuestra además la evolución de la genética ovina paraguaya, al convertirse los negocios de intercambio de reproductores en una vía de doble sentido ya que hasta acá los criadores locales eran importadores de genética uruguaya.

En esta primera exportación de ovinos en pie al Uruguay, los establecimientos de cría protagonistas del histórico embarque fueron Granja San Bernardo, la Cabaña y Centro Genético Py'a (Py'aguapyrenda), y Cabaña La Mocha, que en forma conjunta enviaron un cargamento de 27 reproductores ovinos de las razas Santa Inés y Dorper. La empresa Yerutí Transportes fue la encargada del traslado de los animales, marcando también otro hito en su gestión logística especializada.

Los ejemplares fueron adquiridos por Federico Burgueño y Mauricio Nicolletti, ambos referentes de la cría de ovinos en Uruguay.

El Lic. Harold Colmán, Presidente de la Asociación Paraguaya de Criadores de Ovinos (APCO), calificó el hecho como histórico y muy importante para la ovinocultura nacional, ya que demuestra la evolución de la genética paraguaya.





ALIENTO AL TRABAJO

Carlos José Krüssel Llano, propietario de la Cabaña y Centro Genético Py'aguapyrenda, destacó que esta exportación abre más puertas a la comercialización de la genética paraguaya al mercado internacional. "Representa una gran satisfacción porque somos pioneros en esto; primero a la Argentina, ahora a Uruguay y próximamente a Perú y Bolivia. Nuestra genética es reconocida y eso alienta nuestro trabajo", señaló el criador.

Destacó además el buen posicionamiento actual de la genética paraguaya a nivel regional gracias a importantes inversiones y años de trabajo en mejoramiento de las majadas, ya que anteriormente Paraguay importaba genética y hoy en día se convirtió en exportador. "La gente está invir-

tiendo constantemente y nuestra genética es ya muy apreciada y valorada", remarcó Krüssel Llano.

Julián Gamarra, propietario de la Cabaña La Mocha, destacó que esta exportación a Uruguay es un logro muy importante porque abre un mercado para que las cabañas paraguayas sigan invirtiendo y apostando al rubro ovino.

"Paraguay hoy en día ofrece calidad y esto posibilitó la apertura de un nuevo mercado para seguir exportando. Estamos muy contentos, es algo único que estamos logrando y esperamos que esto se vuelva un hábito", opinó el criador



Carlos José Krüssel Llano y señora, propietarios de la Cabaña y Centro Genético Py'aguapyrenda con uno de los ejemplares destacados del año en la raza Dorper. Destacaron que esta exportación abre más puertas a la comercialización de la genética paraguaya al mercado internacional, gracias al buen trabajo de mejoramiento genético realizado en el país.

ovino.

Hugo Schaffrath, referente de Granja San Bernardo SA, destacó como un hecho histórico en la ovinocultura paraguaya el envío de los 27 ejemplares de las razas Santa Inés y Dorper. "Concreta-

mos, junto a otras dos cabañas, la primera exportación de ovinos en pie al exigente mercado uruguayo", señaló el reconocido técnico y criador local.

Fuente:
ARP y Yerutí Transporte

La empresa Yerutí Transportes fue la encargada del traslado de los animales al Uruguay, marcando también otro hito en su gestión logística especializada.



CENA ANUAL REFLEJA UNIDAD ENTRE CRIADORES DE OVINOS



El 11 de noviembre fue realizada la cena de fin de año de la Asociación Paraguaya de Criadores de Ovinos (APCO), evento organizado en forma conjunta con las distintas asociaciones de criadores de razas ovinas, ratificando así la unidad gremial en este sector pecuario.

Las diferentes asociaciones de criadores de ovinos celebraron en forma conjunta un año destacado para la ovinocultura nacional y de nuevo bajo el paraguas de la APCO como gremio matriz. El encuentro social ratificó la unidad del sector y el apoyo de las entidades oficiales y gremiales, con la participación de sus principales referentes.

El 11 de noviembre fue realizada la cena de fin de año de la Asociación Paraguaya de Criadores de Ovinos (APCO), evento organizado en forma conjunta con las distintas asociaciones de criadores de razas ovinas, ratificando así la unidad gremial en este sector pecuario y el reconocimiento de los logros sectoriales alcanzados mediante el esfuerzo conjunto y el apoyo de los gremios y entidades oficiales relacionados con la ovinocultura nacional.

La celebración fue llevada a cabo en el salón social Germán Ruiz de la Asociación Rural del Paraguay (ARP) y contó con la presencia de varias autoridades nacionales, como ser el ministro del MAG, Carlos Giménez; el viceministro de Ganadería, Marcelo González; el ministro del MADES, Rolando de Barros, el presidente del IPTA, Edgar Esteche, así como de altos directivos de la ARP, encabezados por su presidente Pedro Galli., además de referentes de Regionales de la ARP y de otras asociaciones de criadores. Se destacó también la presencia

del presidente de la Organización Mundial de Sanidad Animal (OMSA, exOIE), Hugo Idoyaga.

Fueron anfitriones del encuentro gremial el titular de la APCO, Harold Colmán, y los presidentes de la Asociación Paraguaya de Criadores de Hampshire Down, Laura Mendoza; de la Asociación Paraguaya de Criadores de Texel, Johana Bottrell, de la Asociación Paraguaya de Criadores de Dorper, Carmen Ortigoza, y de la Asociación Paraguaya de Criadores de Santa Inés, Iván Romero.

Cada presidente de asociación destacó el aporte de los criadores de cada raza y el valor del trabajo en unidad para fortalecer la ovinocultura nacional en su conjunto, así como el apoyo gremial y del sector oficial para consolidar este rubro pecuario que ya ha logrado trascender las fronteras por la calidad de su producción y que en los últimos años supo instalar en los consumidores nacionales un mayor aprecio por la carne de cordero y sus derivados.

APOYO INSTITUCIONAL

El presidente de la ARP, Pedro Galli, resaltó el entusiasmo y el empeño de las diferentes asociaciones de criadores de ovinos, instando a sus directivos a seguir trabajando en unidad para fortalecer aún más al sector y expresando su confianza en que el Paraguay se consolide como referente regional en la calidad genética ovina y en su producción cárnica, la cual también ya es reconocida y aceptada en forma creciente a nivel local.

A su turno, el ministro Carlos Giménez remarcó el compromiso del gobierno nacional por difundir las cualidades de la producción ovina y citó algunas experiencias profesionales suyas en este ámbito. También destacó el gran protagonismo alcanzado por las mujeres en esta actividad, tanto en su condición de productoras como de dirigentes gremiales, y en igual sentido mencionó a los jóvenes criadores de ovinos.

Durante el acto protocolar se realizaron también entrega



SUPERMIX

nutrición animal



ALIMENTOS BALANCEADOS, CONCENTRADOS Y SALES MINERALES

www.supermix.com.py



Gran camaradería entre todos los criadores de ovinos de distintas razas, destacándose la presencia de numerosas autoridades nacionales y gremiales, quienes se refirieron al gran avance logrado en este sector ganadero.

de presentes de reconocimientos a directivos gremiales y a representantes de las empresas que apoyaron durante el año las diferentes iniciativas del ámbito de la ovinocultura.

RANKING DE CRIADORES

Además de celebrar conjuntamente los logros sectoriales, el encuentro de ovinocultores dio marco a la entrega de premios del ranking de criadores correspondiente a cada raza.

En el ranking de criadores presentado por la APCO, los cinco destacados en la raza Dorper fueron Granja San Bernardo, Cabaña Doña Ana, María de Jesús Villalba, Agro-ganadera Ita Ka'avo y Agroganadera Ita Poty. Los criadores de White Dorper distinguidos fueron Cabaña Doña Ana y Aníbal Julián Gamarra.

Para la APCO, los 5 mejores ubicados en el ranking 2023 de la raza Texel son Cabaña Los Corderos, Reserva SAFAG, Ignacio Callizo,

La Lanera y María Noemí Cardozo.

En la raza Santa Inés, la APCO destacó a Cabaña Ykua León, Granja San Bernardo, Cabaña Don Beco, Blas Romero y Alcione Neukamp.

Por su parte, la Asociación Paraguaya de Criadores de Hampshire Down ubica en los primeros puestos a Cabaña Don Beco, Cabaña San Roque, Cabaña 12 Hornos, Glenview SA y Agua Blanca.



La tradicional cena de fin de año de la Asociación Paraguaya de Criadores de Braford fue realizada en el salón social Dr. Germán Ruíz Aveiro de la Asociación Rural del Paraguay (ARP), donde la directiva gremial reunió a sus asociados y familiares en un ameno encuentro, que contó con la participación de autoridades nacionales y del ámbito ganadero, miembros de su Comisión Directiva y de la Comisión Braford Junior, e invitados especiales.



POSITIVO APORTE DE LOS CRIADORES SE DESTACA EN REUNIÓN DE APCB

La cena anual de la Asociación Paraguaya de Criadores de Braford fue celebrada en el salón social de la ARP y fue escenario para la entrega de premios del ranking de criadores y de reconocimientos a auspiciantes, funcionarios y miembros de la Braford Junior.

Por previsión ante las inclemencias del tiempo, la tradicional cena de fin de año de la Asociación Paraguaya de Criadores de Braford fue realizada en el salón social Dr. Germán Ruíz Aveiro de la Asociación Rural del Paraguay (ARP), donde la directiva gremial reunió a sus asociados y familiares en un ameno encuentro, que contó con la participación de autoridades nacionales y del ámbito ganadero, miembros de su Comisión Directiva y de la Comisión Braford Junior, e invitados especiales.

En su mensaje de ocasión, el presidente de la APCB, Ing. Oliver Ferreiro, dio la bienvenida a los asistentes y, a modo de despedida del cargo, habló de los cuatro años de gestión al frente de la Braford, destacando los logros y desafíos enfrentados en ese período, como la pandemia, la sequía y la volatilidad de los precios, pero subrayó la perseverancia del sector ganadero, agradeciendo a los asociados y directivos gremiales por su apoyo, así

como a los funcionarios de la entidad y a la Braford junior.

Destacó además el compromiso de los criadores con el mejoramiento genético y resaltó la apertura de nuevos mercados internacionales, resaltando las acciones para fortalecer la sanidad y la trazabilidad del ganado. Finalmente, Oliver Ferreiro agradeció a todos los colaboradores, a su familia y amigos, reafirmando su compromiso con la raza y deseando una feliz Navidad y próspero Año Nuevo.

A su turno, el presidente de la ARP, Pedro Galli Romañach, destacó la importancia de la APCB y la unidad de los actores que conforman la Asociación Rural del Paraguay, mencionando algunos desafíos que se han enfrentado y el trabajo conjunto para superarlos, resaltando el compromiso de las asociaciones de criadores en mejorar la calidad del ganado en nuestro país y ser referentes internacionales en tecnología.

RANKING DE CRIADORES

En el evento de cierre de actividades anuales, se entregaron reconocimientos institucionales a las empresas auspiciantes del gremio y a los miembros de la Braford Junior, así como a los funcionarios y colaboradores de la entidad, que han sido fundamentales para el desarrollo de las actividades programadas.

Con la premiación del ranking Braford 2023, el gremio reconoció el esfuerzo de los cabañeros por presentar los mejores exponentes de la raza en diversos eventos. En la categoría de mejor expositor de animales de bozal, el primer premio lo obtuvo Carlos Cabral, quedando en segundo lugar Ganadera Don Atilio SA y en tercer puesto El Resplandor SA.

Como mejor criador de Braford de bozal fue ubicada Ganadera Don Atilio SA, en segundo puesto Carlos Cabral y en tercer lugar Beatriz Zavala.



En el evento de cierre de actividades anuales, se entregaron reconocimientos institucionales a las empresas auspiciantes del gremio y a los miembros de la Braford Junior, así como a los funcionarios y colaboradores de la entidad, que han sido fundamentales para el desarrollo de las actividades programadas. También con la premiación del ranking Braford 2023, el gremio reconoció el esfuerzo de los cabañeros por presentar los mejores exponentes de la raza en diversos eventos

En el segmento de criadores de animales de campo, el primer premio correspondió a Diego Duarte Olmedo. En segunda ubicación quedó Ganadera Don Atilio SA y en el tercer lugar Ganadera Las Lilas SA.

En los premios al mérito

por la difusión de la raza, el primer lugar lo ocupó Carlos Cabral, seguido de Diego Duarte y por Ganadera Don Atilio SA.

Se presentó además un calendario preliminar de actividades gremiales para el año 2024, en el cual se

destacan la asamblea gremial en febrero; la Expo Nacional Braford (del 17 al 22 de abril); la exposición internacional de la ARP, en julio; el ya tradicional remate de reproductores Braford, del 5 al 7 de septiembre, y la cena de final de año, en noviembre.



Ante los desafíos del campo, HAY QUE ESTAR PREPARADOS

Nuestra visión de servicios se encuentra reflejada en el logotipo que adoptamos, por la integración sustentable de la producción pecuaria con las labores agrícolas, enmarcada en la evaluación de eficiencia económica, creando un cuerno de la abundancia, meta de todo emprendimiento.

Queremos ayudarle a alcanzar sus objetivos empresariales, con el aporte de informaciones estratégicas, imparciales y confiables, con datos actualizados y con valor agregado del análisis estadístico, basado en el acervo profesional acumulado en 25 años de trayectoria en el ámbito rural.

- * NOTICIAS AGROPECUARIAS
- * MERCADOS GANADEROS
- * MERCADOS AGRÍCOLAS
- * AGENDA RURAL
- * ÁREA COMERCIAL

NO SOMOS ANÓNIMOS NI DESCONOCIDOS.
Tenemos nombres y apellidos:

- * Oscar Julio Centurión Torres. - Cel. 0981-132831
- * Iván Esteban Centurión Torres. - Cel. 0981-876526



Puede encontrarnos en la página www.proruralpy.com así como en las redes sociales y en medios de prensa, ofreciendo siempre información confiable y actualizada:



La cena de final de año de la Asociación Paraguaya de Criadores de Brahman se realizó conjuntamente con una subasta especial de materiales genéticos de primer nivel y dando marco a la ceremonia de entrega de premios a los destacados del ranking anual de criadores de la raza.

CARNE BRAHMAN CORONA ÉXITOS GREMIALES

La Asociación Paraguaya de Criadores de Brahman celebró sus logros gremiales del 2023, coronando la consolidación de su programa de carne con marca y el acceso al mercado americano de los productos cárnicos de nuestro país, meta especialmente impulsada por los productores de esta raza nacida en los Estados Unidos.

Como en los últimos años, la cena de final de año de la Asociación Paraguaya de Criadores de Brahman se realizó conjuntamente con una subasta especial de materiales genéticos de primer nivel y dando marco a la ceremonia de entrega de premios a los destacados del ranking anual

de criadores de la raza.

En esta ocasión, el encuentro gremial fue llevado a cabo en el complejo de eventos Pueblo del Río, en Surubí-í, contando con la participación de numerosos criadores venidos de las distintas zonas del país. El tradicional encuentro de fin

de año de los brahmanistas tuvo el incentivo de una excepcional oferta de semen y embriones de destacado linaje y la premiación a los criadores y expositores.

En su mensaje de ocasión, el presidente de la APCB, Ignacio Llano, destacó el énfasis dado en los últimos años



a la promoción de la carne Brahman, lo cual permitió posicionarla en la preferencia de los consumidores. Remarcó que desde la Brahman se acompañó las distintas instancias de gestión, a nivel local e internacional, para el ingreso de la carne paraguaya al mercado americano, un logro que adquiere un valor especial por ser una raza originada en Estados Unidos.

Resaltó la contribución de los criadores para alcanzar esa distinción, mediante la perse-

verante mejora de los planteles con el fin de lograr una carne distinguida en su calidad, en su producción natural y en forma eficiente, y que justamente el ranking anual de criadores busca premiar ese esfuerzo de los productores.

En una nueva edición de la subasta La Fenomenal, se tuvo una oferta destacada de semen de reproductores sobresalientes e históricos de la raza, así como de embriones productos de combinaciones genéticas del más alto nivel.

En las distintas categorías de premiación establecidas en el ranking anual de la APCB se distinguió el aporte de los criadores y expositores de la raza a lo largo del año, tanto en animales de bozal como de campo. También fue reconocida la labor de los jurados actuantes en las diferentes exposiciones realizadas y el respaldo de las empresas auspiciantes del gremio, así como la contribución de la Brahman Junior y del team de servidores de la APCB.

**RANKING
BRAHMAN 2023**

Mejor expositor de animales de bozal

Chacra Experimental
Cooperativa Fernheim
Freemont SA
Jacob Kroker
Edwin Janzen
PAHSA
Agroganadera Concepción SA
Cooperativa Neuland Ltda.
Tecnogen Ganadera SA
Agro-ganadera Ita Ka'avo SA
Burky Schroeder Wiebe

Mejor expositor de animales de campo

Ganadera El Fogón SA
PAHSA
Condominio G. Planás/El Fogón SA
Agro-ganadera Ita Ka'avo SA
Yolanda Acha de Aponte
Freemont SA
Condominio Cabaña La Orejona
Horacio Lloret
Agroganadera Concepción SA
Condominio La Conquista y otros

**RANKING DE
CRIADORES**

Como mejor expositor de animales de bozal fue distinguida nuevamente la Chacra Experimental de la Cooperativa Fernheim, siendo secundada en este rubro por las cabañas de Freemont SA, Jacob Kroker, Edwin Janzen y Paraguay Agrícola Holdings SA, en los 5 primeros lugares.

El premio de mejor expositor de animales de campo lo obtuvo de nuevo Ganadera El Fogón SA, ubicándose en los siguientes puestos del Top 5 los criadores PAHSA, Condominio Gerardo Planás/El Fogón SA, Agroganadera Ita Ka'avo SA y

**RANKING
BRAHMAN 2023**

Difusión

Freemont SA
Jacob Kroker
PAHSA
Agroganadera Concepción SA
Edwin Janzen
Ganadera El Fogón SA
Chacra Experimental
Cooperativa Fernheim
Condominio G. Planás/El Fogón SA
Cooperativa Neuland Ltda.
Tecnogen Ganadera SA

Fidelidad

Marcos Benjamín Gómez Dávalos
Ganadera El Fogón SA
Ganadera Arandú SA
Kavaju Stereo SA
Erith Ronald Insaurrealde
Fernando Arce Uriarte
Delwis Patrick Sawatzky Giesbrecht
Ganadera La Hermandad SRL
Ganadera y Agrícola La Letizia SA
Tecnogen Ganadera SA

Yolanda Acha de Aponte.

En cuanto a los premios especiales de la APCB, el de Difusión fue otorgado a Freemont SA, quedando en los siguientes lugares del podio Jacob Kroker, PAHSA, Agroganadera Concepción SA y Edwin Janzen.

El primer lugar del premio Fidelidad, por adquisición de materiales genéticos de la raza, correspondió a Marcos Benjamín Gómez Dávalos, seguido de Ganadera El Fogón SA, Ganadera Arandú SA, Kavaju Stereo SA y Erith Ronald Insaurrealde, en los primeros 5 lugares.

También se destacaron los reproductores cuya participación y descendencia acumula-

**RANKING
BRAHMAN 2023**

Progenie de madres

EDU Angelita 1050
PAH FIV 7508
FET 144 Bello
JCA TE 1
CCF Miss Chaqueña 5364 FIV
EDU Angelita 1051
PAH La Esperanza 7332 TE
CCF Miss Chaqueña 5530
FET FIV 409
CCF Miss Chaqueña 3110 FIV

Progenie de padres

JDH Wellington Manso 527/1
MR V8 458/7 Noble
JDH Woodson de Manso 206/7
MR V8 259/7
CCF MR Chaqueño 4865
CCF MR Chaqueño 5092
EDU Bello 1124 TE
ERE MR Cumpló 940 Átomo
CCF MR Chaqueño 2695
IKV 2755 TE

ron mayor puntaje durante el año. En progenie de madres, el primer lugar lo ocupó EDU Angelita 1050 (criada por Edwin Janzen), seguida de PAH FIV 7508 (PAHSA), de FET 144 Bello (Freemont SA), JCA TE 1 (Joaquín Clavell) y CCF Miss Chaqueña 5364 FIV (Coop. Fernheim).

En progenie de padres fueron premiados destacados toros nacionales y de centros de cría extranjeros. En el primer puesto fue ubicado JDH Wellington Manso 527/1, secundado por MR V8 458/7 Noble y por los toros JDH Woodson de Manso 206/7, MR V8 259/7 y CCF MR Chaqueño 4865, en los primeros lugares.



**CHACRA
EXPERIMENTAL**

**RANKING 2023 APCB
Mejor Criador a Bozal Coop. Fernheim Ltda
Chacra Experimental.**

Página Web

CHACRA EXPERIMENTAL
Filadelfia - Paraguay
Teléfono: 0981 461 718
0491 41 8350

**COOPERATIVA
FERNHEIM**
www.fernheim.com.py

Síguenos

@CHACRAEXPERIMENTAL



La cena anual de la Asociación de Criadores de Brangus del Paraguay (ACBP) se llevó a cabo el 17 de noviembre, dando marco a la celebración de los 40 años de fundación del gremio, y reuniendo a socios y referentes del rubro agropecuario.

GRAN FIESTA DE LA ACBP POR SUS 40 AÑOS DE TRAYECTORIA

La cena anual de la Asociación de Criadores de Brangus del Paraguay (ACBP) se llevó a cabo el 17 de noviembre, dando marco a la celebración de los 40 años de fundación del gremio, y reuniendo a socios y referentes del rubro agropecuario. Se procedió a la entrega de premios del ranking y se rememoraron momentos claves del desarrollo institucional, con reconocimientos a los directivos y asociados que contribuyeron a ese logro.

La Asociación de Criadores de Brangus del Paraguay (ACBP) fue establecida en 1983 y conmemora su fundación cada 15 de noviembre. Este año la celebración fue realizada en el local de eventos El Castillo de Remanso y se tuvo una edición especial del tradicional encuentro de fin de año, como evento central del 40 aniversario del gremio, amenizado con shows musicales y con servicios gastronómicos de primer nivel.

Miguel Reinau, presidente de la ACBP, señaló en su mensaje que la Brangus del Paraguay ha alcanzado un logro colectivo en estos 40 años, guiado por aquellos que contribuyeron a este impresionante crecimiento, con un avance sostenido y significativo, cimentado en la convicción de que elegir la raza como herramienta fue un acierto, pasando de lograr productos iniciales de

cruzamiento a reproductores campeones mundiales.

“Para lograr este hito se requirió la valentía de 11 hombres que se aventuraron a crear la institución. Esta iniciativa surgió en respuesta a los resultados sumamente positivos que se estaban obteniendo a partir de los cruzamientos llevados a cabo en los campos”, remarcó el dirigente gremial. Muchos de esos socios fundadores estuvieron presentes en la reunión.

El presidente de la ACBP elogió también a los productores que, con gran pasión y considerables inversiones así como con su esfuerzo diario, lideran y fomentan el desarrollo de la raza. “A aquellos que han dedicado tanto esfuerzo, les insto a que continúen en la misma senda, ya que se avecinan tiempos mejores y gratificaciones significativas”, expresó.

“Bajo esta premisa de todos juntos, debemos destacar a la Asociación Rural del Paraguay, que nos recibió en su casa, nos acompañó y lo sigue haciendo en este camino de grandes logros”, destacó Miguel Reinau. Añadió: «es crucial destacar que, en la actualidad, la ACBP está cosechando los frutos del éxito gracias al esfuerzo conjunto de sus 500 socios, la existencia de 400.000 registros y la destacada presencia de campeones mundiales que nos sitúan en una posición privilegiada, captando la atención de todo el mundo».

BALANCE ANUAL

A modo de balance preliminar anual, se indicó que en este año 2023 los precios no favorecieron a los productores. Sin embargo, esto no implicó que los ganaderos dejaran de invertir, ya que esto es inherente a su estilo de vida.

Ranking 2023			Ranking 2023		
* MEJOR EXPOSITOR TERNEROS			REKFA S.A.	4to	300
EXPOSITOR	LUGAR	PUNTOS	JOSE RIVAS	5to	200
AGROGANADERA PUKAVY S.A.	1er	1220	PULSO S.A.	5to	200
ALTOHONDO S.A.I.C.	2do	990	GANADERA ALBORADA S.A.	5to	200
PULSO S.A.	3er	960	ANDREA CABALLERO	5to	200
JAVIER DOS SANTOS	4to	840	RURAL GANADERA S.A.	5to	200
ALDO SANTACRUZ	5to	580	* MEJOR CRIADOR TERNEROS		
* MEJOR EXPOSITOR ADULTOS			EXPOSITOR	LUGAR	PUNTOS
EXPOSITOR	LUGAR	PUNTOS	AGROGANADERA PUKAVY S.A.	1er	1220
AGROGANADERA PUKAVY S.A.	1er	5515	PULSO S.A.	2do	960
GANADERA LOS LAZOS S.A.	2do	4485	RODOLFO DOS SANTOS	3er	840
HERRERA	3er	3060	ALDO SANTACRUZ	4to	820
AGROCOMERCIAL S.A.	3er	3060	ESTANCIA PALO SANTO S.A.	5to	420
GANADERA ARANDU S.A.	4to	1780	* MEJOR CRIADOR ADULTOS		
AGROGANADERA CONCEPCION S.A.	5to	1310	EXPOSITOR	LUGAR	PUNTOS
* DIFUSIÓN			AGROGANADERA PUKAVY S.A.	1er	5915
EXPOSITOR	LUGAR	PUNTOS	GANADERA LOS LAZOS S.A.	2do	4485
GANADERA LOS LAZOS	1er	1140	HERRERA	3er	3150
AGROGANADERA PUKAVY S.A.	2do	1090	AGROCOMERCIAL S.A.	3er	3150
AGROGANADERA CONCEPCION S.A.	3er	830	GANADERA ARANDU S.A.	4to	1780
ALTOHONDO S.A.I.C.	3er	830	ALTOHONDO S.A.I.C.	5to	1330
HERRERA	4to	770	* JUNIOR ALTA SELECCIÓN		
AGROCOMERCIAL S.A.	4to	770	EXPOSITOR	LUGAR	PUNTOS
DIEGO PORTALUPPI	5to	620	SIGRID JOHANNSEN	1er	640
* ANIMALES A CAMPO			AGROGANADERA ITA KA' AVO S.A.	2do	500
EXPOSITOR	LUGAR	PUNTOS	HERRERA	2do	500
ESTANCIA MONTANIA	1er	940	AGROCOMERCIAL S.A.	2do	500
HERRERA AGROCOMERCIAL S.A.	2do	780	AGROGANADERA CONCEPCION S.A.	3er	440
AGROGANADERA SANTA GABRIELA S.A.	3er	440	ESTANCIA PALO SANTO S.A.	4to	300
MIGUEL LOPEZ BOSIO	3er	440	ENRIQUE ESTAQUE	5to	200
DANIEL FRANCO	4to	300	PULSO S.A.	5to	200
GANADERA ARANDU S.A.	4to	300	Fuente: ACBP		
Fuente: ACBP					

“Ser ganadero es más que una ocupación; es una forma de vida arraigada en su ser, lo que impulsa a continuar invirtiendo y perseverando, incluso cuando los precios no le son favorables. Aunque no

disfrutamos de condiciones de mercado ideales, tuvimos la fortuna de recibir una cantidad significativa de lluvias hacia el final del ciclo, lo que ha sido fundamental para resistir, especialmente en

las regiones más afectadas, como el Chaco y otras áreas en la región Oriental, como Misiones y Ñeembucú, que se vieron seriamente afectadas por factores climáticos”, expresó Miguel Reinau.

Para el año 2024 esperan ser recompensados nuevamente con abundantes lluvias y precios más favorables. “Cuando menciono ‘mejores precios’, me refiero simplemente a que se remunere de manera justa y equitativa, garantizando así la continuidad de la cadena y la posibilidad de redistribuir los ingresos de manera equilibrada entre los sectores involucrados”, concluyó.

Miguel Reinau concluyó su discurso junto a miembros de la comisión directiva de la ACBP levantando las copas en celebración de los 40 años de notables avances, tanto para la raza como para la ganadería nacional.

Emotivos momentos se vivieron a lo largo de las instancias de reconocimiento a la trayectoria de los criadores y en los capítulos festivos de la especial reunión conmemorativa de los 40 años de fundación del gremio.

RANKING ANUAL

Como parte del evento se procedió a la premiación a los criadores y expositores destacados del ranking anual Brangus. Se otorgaron premios en las categorías de expositores y criadores de terneros; de expositores y criadores de animales adultos; de expositores de animales criados a campo; así como a expositores de animales Brangus Junior de

Alta Selección, y en la difusión de la raza.

En la categoría de Terneros, el premio a mejor expositor lo obtuvo Agroganadera Pukavy SA, quedando ubicados en los puestos siguientes Altohondo SAIC, Pulso SA, Javier Dos Santos y Aldo Santacruz. Como mejor criador de terneros fue premiada igualmente la Agroganadera Pukavy SA, seguida por Pulso SA, Rodolfo Dos Santos, Aldo Santacruz y Estancia Palo Santo SA.

En el segmento de animales adultos, tanto en expositores como en criadores, el primer lugar lo ocupa Agroganadera Pukavy SA y luego se posicionan Ganadera Los Lazos SA, Herrera Agrocomercial SA y Ganadera Arandú SA. El quinto puesto como expositor corresponde a Agroganadera Concepción SA, y como criador Altohondo SAIC.

En el capítulo de expositores de animales de la categoría Brangus Junior de Alta Selección, el primer premio fue para Sigrid Johannsen, en tanto que en el segundo lugar quedaron igualados en puntaje Agroganadera Ita Ka'avo SA y Herrera Agrocomercial SA. En tercer puesto quedó Agroganadera Concepción SA y en cuarto lugar se ubicó Estancia Palo Santo SA. El quinto puesto fue nuevamente compartido, entre Enrique Estaque Aqu-

no y Pulso SA.

En la categoría difusión de la raza Brangus, el primer premio fue otorgado a Ganadera Los Lazos SA y en segundo puesto quedó Agroganadera Pukavy SA. La tercera ubicación fue compartida entre Agroganadera Concepción SA y Altohondo SAIC, quedando en cuarta ubicación Herrera Agrocomercial SA y en quinto puesto Diego Portaluppi.

En el segmento de expositores de animales criados a campo, el primer premio fue adjudicado a Estancia Palo Santo SA y en segundo lugar quedó Herrera Agrocomercial SA, mientras que en el tercer puesto resultaron igualados en puntaje Agroganadera Santa Gabriela SA y Miguel López Bosio.

El cuarto lugar en esta categoría del ranking anual Brangus fue compartido entre Daniel Franco, Ganadera Arandú SA y REKFA SA, en el quinto puesto quedaron también igualados en puntos José Rivas, Pulso SA, Ganadera Alborada SA, Andrea Caballero y Rural Ganadera SA.

CRIADORES DE NELORE CERRARON UN AÑO DE MUCHOS LOGROS

La cena anual de la Asociación Paraguaya de Criadores de Nelore dio el marco especial para celebrar los muchos logros alcanzados por los productores ganaderos y por las cabañas neloristas a lo largo del año.

El tradicional encuentro de fin de año organizado por la Asociación Paraguaya de Criadores de Nelore (APCN) fue realizado el sábado 2 de diciembre, de nuevo en el salón de eventos Talleyrand Villa Morra, finamente ambientado y con un servicio gastronómico de alto nivel. La elegante reunión social dio marco a la entrega de premios del ranking Nelore 2023, así como de reconocimientos a asociados y empresas auspiciantes de la APCN.

Con la habitual algarabía de la familia nelorista, la reunión transcurrió entre demostraciones de confraternidad de asociados, directivos, invitados especiales y a amigos del gremio. Participaron del encuentro representantes de organismos oficiales, directivos de la ARP y de varias asociaciones de

criadores.

El presidente de la APCN, Bruno Wasmosy, dio un mensaje de bienvenida a los asistentes y un resumen de las actividades desarrolladas a lo largo del año.

Wasmosy destacó la contribución de los profesionales técnicos, del personal de campo y de los productores

y cabañeros para lograr numerosos éxitos gremiales en el año transcurrido, así como la representación institucional en eventos locales e internacionales.

Destacó la calidad y la participación récord de animales lograda en el concurso de toros y novillos gordos, realizado de nuevo con el apoyo de Minerva Foods en



El tradicional encuentro de fin de año organizado por la Asociación Paraguaya de Criadores de Nelore (APCN) fue realizado el sábado 2 de diciembre, de nuevo en el salón de eventos Talleyrand Villa Morra, finamente ambientado y con un servicio gastronómico de alto nivel. La elegante reunión social dio marco a la entrega de premios del ranking Nelore 2023, así como de reconocimientos a asociados y empresas auspiciantes de la APCN.

RANKING NELORE

Difusión de la raza

Henrique Diniz Junqueira-Nelore Estrellita

NELORE ASTADO

Mejor expositor
Henrique Diniz Junqueira
Ganadera San Víctor SA
Mowiza SA
Salto Diamante SA
Nordeste Agroganadera SA
Agropecuaria Campo Verde SA
Estancia Don Mateo SA
José Salomón-Rancho Rosalba
Luis Soljancic Vargas
Luna Blanca SA

Mejor criador

Henrique Diniz Junqueira
Ganadera San Víctor SA
Salto Diamante SA
Nordeste Agroganadera SA
Mowiza SA
Agropecuaria Campo Verde SA
José Salomón-Rancho Rosalba
Aires del Chaco SA
Luis Soljancic Vargas
Luna Blanca SA

Vaca Nelore astada

GSV 172 – Ganadera San Víctor SA

Toro Nelore astado

GSV 149 – Ganadera San Víctor SA

RANKING NELORE

NELORE MOCHO

Mejor expositor
Goya SA
José Salomón-Rancho Rosalba
Mowiza SA
Salto Diamante SA
Agropecuaria Campo Verde SA
Luis Soljancic Vargas
Luna Blanca SA
Ganadera Marca M SA
Aires del Chaco SA
Jorge Cabañas De León
Mejor criador
Goya SA
José Salomón-Rancho Rosalba
Mowiza SA
Salto Diamante SA
Agropecuaria Campo Verde SA
Luis Soljancic Vargas
Ganadera Marca M SA
Aires del Chaco SA
Luna Blanca SA
Jorge Cabañas De León
Vaca Nelore mocha
JCW Negla Mocha 7539 – Goya SA
Toro Nelore mocho
JCW Napegue Mocho 8008 – Goya SA

su frigorífico de Belén. Acotó que los expositores destacados en esa competencia ganadera fueron premiados también para representar a nuestro país en el evento Nelore Fest, en Sao Paulo, Brasil.

Resaltó el valor del trabajo en conjunto y en unidad para el logro de los objetivos gremiales, así como el apoyo de las entidades públicas ligadas a la ganadería, como base para fortalecer la expansión sectorial y la apertura de nuevos mercados, tanto para la carne como para la genética animal.

Seguidamente se pasó a la ceremonia de reconocimiento a las empresas auspiciantes de las distintas actividades encaradas por la APCN a lo largo del 2023, y al esperado momento de la premiación de los criadores destacados del ranking anual de la raza.

RANKING NELORE

En Nelore Astado, el premio de mejor expositor fue otorgado de nuevo a Henrique Diniz Junqueira (Nelore Estrellita), seguido en esta categoría por Ganadera San Víctor SA, Mowiza SA, Salto Diamante SA y Nordeste Agroganadera SA, en los

primeros 5 puestos. La lista de expositores premiados prosigue con Agropecuaria Campo Verde SA, Estancia Don Mateo SA, José Salomón-Rancho Rosalba, Luis Soljancic Vargas y Luna Blanca SA.

El premio de mejor criador de Nelore Astado en el 2023 lo obtuvo nuevamente Henrique Diniz Junqueira, seguido por Ganadera San Víctor SA, Salto Diamante SA,

Nordeste Agroganadera SA y Mowiza SA, en los primeros lugares. A continuación quedaron ubicados

en esta lista Agropecuaria Campo Verde SA, José Salomón-Rancho Rosalba, Aires del Chaco SA, Luis Soljancic Vargas y Luna Blanca SA.

También fueron distinguidos los reproductores con mayor puntaje acumulado en las competencias ganaderas oficiales de la APCN. Como mejor Vaca Nelore astada fue premiada la identificada como GSV 172, de la Ganadera San Víctor SA, que también logró el premio al mejor toro Nelore astado, por el ejemplar GSV 149.

En animales Nelore Mocho, la distinción de mejor

expositor recayó una vez más en Goya SA, siendo secundaria por José Salomón-Rancho Rosalba, Mowiza SA, Salto Diamante SA y Agropecuaria Campo Verde SA en la lista Top 5. A continuación se ubicaron Luis Soljancic Vargas, Luna Blanca SA, Ganadera Marca MSA, Aires del Chaco SA y Jorge Cabañas De León.

El premio de mejor criador de Nelore Mocho del 2023 lo obtuvo Goya SA, seguida de José Salomón-Rancho Rosalba, Mowiza SA, Salto Diamante SA y Agropecuaria Campo Verde SA. En los siguientes puestos figuran los criadores Luis

Soljancic Vargas, Ganadera Marca MSA, Aires del Chaco SA, Luna Blanca SA y Jorge Cabañas De León

Entre los animales Nelore Mocho premiados del año se destacan la vaca JCW Negla Mocha 7539, criada por Goya SA, y como mejor toro se ubicó el JCW Napegue Mocho 8008, también criado por Goya SA.

El premio gremial otorgado en la categoría Difusión de la raza fue concedido a Henrique Diniz Junqueira (Nelore Estrellita).

DESTACADA PRESENCIA INTERNACIONAL

Como broche de oro de un año de extraordinarios logros gremiales, asociados de la APCN tuvieron destacado rol en el evento Nelore Fest, realizado en Brasil, en el cual son distinguidos los mejores criadores de la raza en la región.

Nelore Festes un evento internacional con más de 25 años de historia, con el patrocinio de Minerva Foods, que tiene como objetivo premiar a los mejores criadores de la región. La edición 2023 fue realizada el 11 de diciembre, en Sao Paulo, Brasil

En esta ocasión, Miner-

va Foods reconoció a los productores paraguayos criadores de Nelore que participaron del concurso de carcasa de novillos y toros gordos en Frigorífico Belén en agosto pasado, con una participación récord de 2.106 cabezas, presentadas por 22 criadores de diferentes zonas del país.

Entre los criadores se destacaron Luis Soljancic, quien obtuvo la tercera mejor carcasa de Sudamérica y Agrícola Ganadera San Marcos SRL, la cuarta mejor carcasa del continente. También participaron Agropecuaria, Industrial y Forestal Central

del Paraguay SA, y Salto Diamante SA.

La primera y segunda mejor carcasa de América del Sur fueron para criadores de Brasil, mientras que la quinta mejor carcasa se otorgó a Bolivia.

En la noche de gala, también se reconoció a Minerva Foods Paraguay, como frigorífico aliado de la APCN, representado por el director del Departamento de Compra de Hacienda, Fabricio Ferrarezi, quien señaló que este tipo de eventos expresan todo el trabajo del productor paraguayo por producir una

carne de calidad. “Queremos estar siempre juntos a los productores y trabajar para que esa carne llegue a los mejores mercados que tiene Paraguay. Felicitamos a todos los productores que vienen trabajando con la raza Nelore en Paraguay, y en especial a los ganadores del concurso de carcasa de Sudamérica por poner en alto el nombre de la ganadería nacional en el continente”, expresó Ferrarezi.



Como broche de oro de un año de extraordinarios logros gremiales, asociados de la APCN tuvieron destacado rol en el evento Nelore Fest, realizado en Brasil, en el cual fueron distinguidos los mejores criadores de la raza en la región. Entre los criadores se destacaron Luis Soljancic, quien obtuvo la tercera mejor carcasa de Sudamérica y Agrícola Ganadera San Marcos SRL, la cuarta mejor carcasa del continente. También participaron Agropecuaria, Industrial y Forestal Central del Paraguay SA, y Salto Diamante SA.

AGENDA DE EVENTOS AGROPECUARIOS DEL 2024

Presentamos un calendario tentativo de actividades del sector rural, incluyendo jornadas técnicas habituales y las exposiciones agropecuarias regionales realizadas en todo el país, así como las muestras sectoriales y otros eventos gremiales organizados por las asociaciones de criadores.

La agenda de eventos rurales concentra al inicio del año principalmente actividades técnicas y demostrativas de insumos y tecnologías para el sector agrícola, como los habituales días de campo de semillas y cultivos, especialmente de soja y de maíz.

Entre enero y febrero se desarrollan numerosos días de campo, que son organizados por varias cooperativas de producción agropecuaria y empresas de insumos y servicios agrícolas, que exponen en ellos su amplio portafolio de productos, además de maquinarias e implementos



agrícolas.

Un evento clásico de la

agenda rural al inicio del año es la Fiesta de la Tradición Misionera, organizada por el

Registros Brangus hace 36 minutos

Hoja de Ruta 2024

MARZO	JULIO
04 Asamblea Anual	06-21 Expo Internacional
MAYO	SEPTIEMBRE
06-13 AL Brangus Paraguay Nacional de Otoño	17-23 Nacional de primavera
07 Salida de Campo - Chaco	NOVIEMBRE
08 Salida de Campo - Oriental	29 Cena de fin de año
09 Congreso AL Brangus	

Club de Leones de Santiago, Misiones, anunciada para los días 1 al 4 de febrero, con numerosos números artísticos y atractivos varios para las familias rurales.

Del 21 al 23 de febrero se tendrá otra edición del Agro Show Copronar, en el campo demostrativo de la Cooperativa Naranjal, Alto Paraná, con exposición de productos e insumos agrícola-

las, además de maquinarias, implementos y equipos de uso agropecuario y vial, junto con exhibición de varios rubros de pecuaria, forestal y ambiental.

Para los días 19 al 22 de marzo se anuncia la 7 FERIA Innovar, organizada por la Unión de Empresas Agropecuarias, en el campo demostrativo de Yguazú, en el Alto Paraná, con exhibicio-

nes estáticas de productos y servicios así como demostraciones dinámicas de maquinarias, equipos y vehículos de todo tipo, y un sector de ganadería.

Los eventos de abril arrancan con la Expo Canindegú, evento referencial de la pecuaria y de los agronegocios, a realizarse del 5 al 14 en el campo de exposiciones de la ARP Regional Canindegú, en



REMATES PDC

REMATES 2024 agenda

ABRIL
Sábado 13 - 10 hs.

MAYO
Jueves 23
Expo Pioneros - 19 hs.
Viernes 24
Expo Pioneros - 19 hs.

JUNIO
Sábado 29 - 10 hs.

AGOSTO
Sábado 3 - 10 hs.

SEPTIEMBRE
Sábado 14 - 10 hs.

CONTACTO: 0986 88 99 88

PIONEROS DEL CHACO S.A.



Tradición 44 años MISIONERA

LA FIESTA CAMPESTRE

MÁS GRANDE DEL PAÍS

FEBRERO 2024

JUEVES 01 VIERNES 02 SÁBADO 03 DOMINGO 04

la localidad de La Paloma.

Del 12 al 14 de abril se tendrá la 6 Agro Fest, creciente muestra agropecuaria anual organizada por la Cooperativa Naranjito, en su local de San Rafael, Itapúa.

También en abril cobran vigencia las exposiciones ganaderas, principalmente las de bovinos. Del 17 al 22 se realizará la Nacional Braford, en el campo de exposiciones de la ARP, en Mariano Roque Alonso, y también arrancan las actividades de las expoferias chaqueñas, con la 28 Expo Rodeo Neuland, fijada del 30 de Abril al 05 de Mayo en la sede de la Asociación Rodeo Neuland, en el Chaco Central.

Para los días 24 al 29 de abril se anuncia la realización de la exposición Nacional Brahman, a llevarse a cabo este año en el predio ferial de la ARP, en Mariano Roque Alonso. Y los eventos rurales del mes concluyen con la 30 Expo Santa Rita, a realizarse del 27 de abril al 5 de mayo, en el campo de exposiciones del Centro de Tradiciones Gauchas Indio José de Santa Rita, Alto Paraná.

Para el mes de mayo se anuncian varias actividades del gremio de criadores de Brangus. Del 6 al 13 de ese mes se desarrollará la Nacional de Otoño, en el campo de exposiciones de la ARP, en Mariano Roque Alonso, evento que se desarrollará en simultáneo con el Congreso Internacional AL Brangus, y que comprende salidas de campo a establecimientos del Chaco y en la Región Oriental.

El predio de la ARP en M.R. Alonso albergará del 16 al 20 de mayo a la exposición Nacional Nelore, gremio

que anuncia también para ese mes una feria de ganado para Invernada.

Hacia finales de mayo, específicamente del 22 al 25, se realizará otra edición de Expo Pioneros del Chaco, una floreciente muestra integral de agricultura y de ganadería de carne y leche, junto con exposiciones de maquinarias y equipos diversos, además de capacitaciones en tecnologías y manejo de cultivos, pasturas y ganado, en el predio demostrativo propio del Chaco Central.

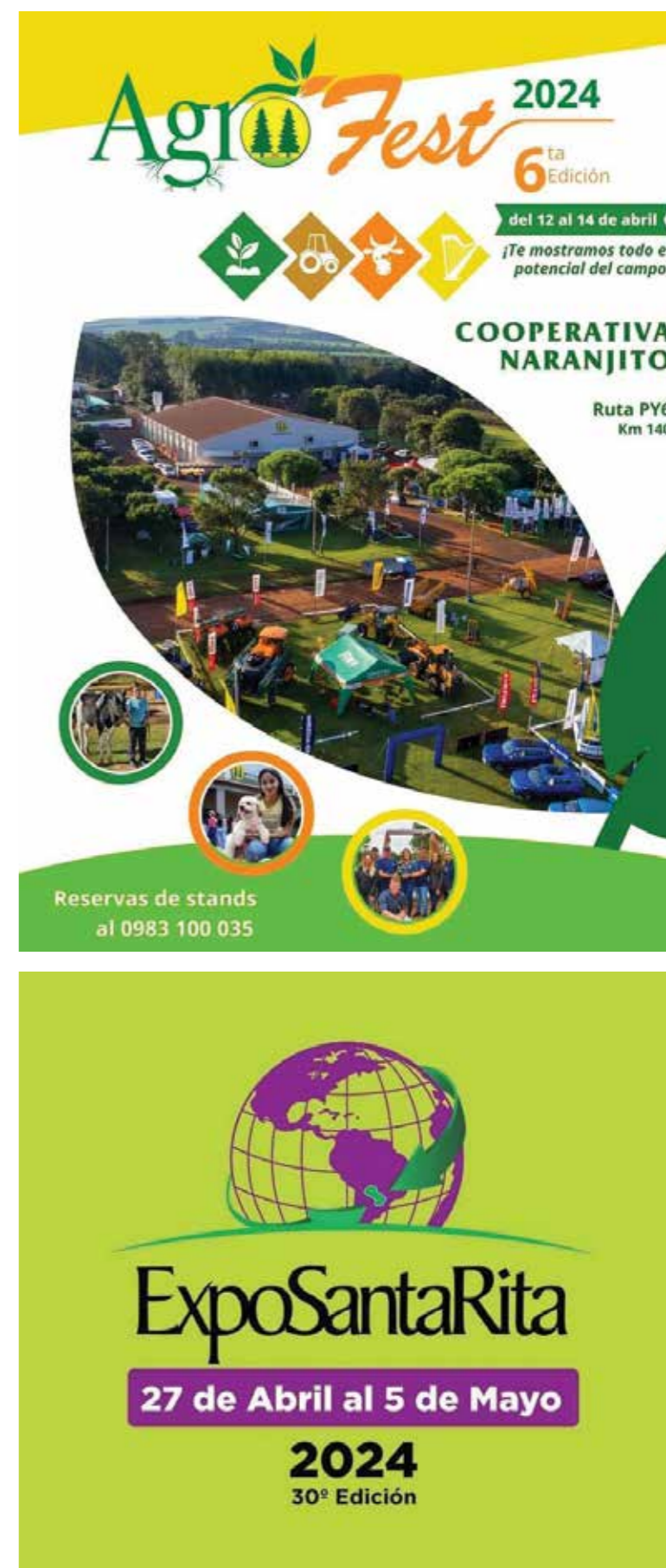
Cerrando el primer semestre, la Asociación Paraguaya de Criadores de Nelore, estará realizando un congreso de ganadería, incluyendo una salida de campo.

SEGUNDO SEMESTRE

En julio, del 6 al 21 del mes, se llevará a cabo la Expo Internacional ARP-UIP, en el campo de exposiciones de Mariano Roque Alonso, la principal muestra anual del país.

Otro importante evento rural, de orden técnico, gremial y empresarial anunciado para el mes de julio es la Convención Internacional SOY SUR, organizada por la Asociación de Productores de Soja (APS).

Para el mes de agosto, las actividades ganaderas vuelven al Chaco, ya que se anuncian una feria de repro-



AgroFest 2024
6^{ta} Edición
del 12 al 14 de abril
¡Te mostramos todo el potencial del campo!

COOPERATIVA NARANJITO
Ruta PY6 Km 140

Reservas de stands al 0983 100 035

Expo Santa Rita
27 de Abril al 5 de Mayo
2024
30^º Edición

ductores Nelore en Pioneros del Chaco, y el gran atractivo será la 49 Expo Rodeo Trébol, a realizarse del 13 al 18, en el Chaco Central, junto con una salida de campo Brahman.

A inicios de septiembre, del 2 al 8, se tendrá otra edición de Expo Norte, organizada por los gremios ganaderos y empresariales de Concepción. En esos días se tendrá también el ya tradicional concurso de animales gordos Nelore, en el frigorífico Minerva de Belén, en Concepción.

Del 5 al 7 de septiembre, la Asociación Paraguaya de Criadores de Braford organizará su habitual Remate de Reproductores, y para el lunes 16 se anuncia una nueva edición del evento ganadero Brahman de Corral.

Del 17 al 23 de septiembre se desarrollará la exposición Nacional de Primavera Brangus, mientras que para los días 18 al 22 se anuncia otra edición de Expo Misiones, en el predio ferial de San Ignacio, Misiones.

Con fechas a confirmar, en octubre se estarán desa-



rollando la Expo Amambay, en el campo de exposiciones de Pedro Juan Caballero, así como la Expo Guairá, muestra ganadera, comercial e industrial que se realiza en Mbocayaty del Guairá. También para este mes se tienen

marcados el evento Nelorazo y una feria de invernada de ganado Nelore.

Resta por confirmar las fechas de realización de varias exposiciones sectoriales, especialmente de ganado

ovino y de equinos, y otros eventos agropecuarios de relieve, que serán agregados a este calendario tentativo de actividades preparado por Revista La Rural en base a informaciones proporcionadas por los organizadores.

2024 - Agenda preliminar de eventos agropecuarios

Febrero	
1 al 4	Fiesta de la Tradición Misionera. Santiago, Misiones.
21 al 23	Agro Show Copronar. Naranjal, Alto Paraná.
Marzo	
19 al 22	7 Feria Innovar. Yguazú, Alto Paraná.
Abril	
5 al 14	Expo Canindeyú. La Paloma, Canindeyú.
12 al 14	6 Agro Fest. Cooperativa Naranjito, Itapúa.
17 al 22	Nacional Braford. ARP M. R. Alonso.
30/04 al 5/05	28 Expo Rodeo Neuland. Chaco Central.
24 al 29	Nacional Brahman. ARP M. R. Alonso.
27/04-5/05	30 Expo Santa Rita. Alto Paraná.
Mayo	
6 al 13	Nacional de Otoño y Congreso AL Brangus.
16 al 20	Nacional Nelore.
22 al 25	Expo Pioneros del Chaco. Chaco Central.
Junio	
*Congreso y salida de campo Nelore.	
Julio	
6 al 21	Expo Internacional ARP-UIP. Mariano Roque Alonso.
*Convención Internacional de Soja SOY SUR. APS.	
Agosto	
*Feria de reproductores Nelore en Pioneros del Chaco.	
13 al 18	49 Expo Rodeo Trébol. Chaco Central.
*Salida de campo Brahman.	
Septiembre	
2 al 8	Expo Norte. ARP-ACIC, Concepción.
*Concurso de animales Nelore - Minerva, Belén.	
5 al 7	Braford. Remate de Reproductores.
Lunes 16	Brahman de Corral.
17 al 23	Nacional de Primavera Brangus.
18 al 22	Expo Misiones. San Ignacio, Misiones
Octubre	
*Expo Amambay. P. J. Caballero, Amambay.	
*Nelorazo y feria de invernada Nelore.	
*Expo Guairá. Mbocayaty del Guairá.	
Noviembre-diciembre	
*Agrodinámica - Colonias Unidas, Hohenau.	

DATOS HISTORICOS

Por Roque Fleytas Trinidad

- 1-XII-1998: Se constituye la Cámara Paraguaya de la Carne (CPC).
- 2-XII-1956: Fidel Castro desembarca en el sudeste de Cuba del yate Gramma.
- 3-XII-1883: Nace en Camagüey, Cuba Carlos Juan Finlay y Barrés, médico y científico. Descubrió el vector de la fiebre amarilla, transmitida por el mosquito Aedes Aegypti. El era masón.
- 4-XII-1887: Por ordenanza municipal, todo propietario que tenga que edificar en una bocacalle, deberá hacerlo redondeando u ocupando la esquina, retrocediendo un metro la esquina.
- 5-XII-1933: Luego de 13 años de vigencia fue derogada la ley seca o ley volkista en Estados Unidos de América sin haber cumplido su cometido.
- 6-XII-1868: Los aliados atacaron la retaguardia del ejército paraguayo. Estos resisten en el puente Ytororó, La batalla duró tres horas en el distrito de Ypané, el monumento Ytororó tiene 20 metros de altura.
- 7-XII-1985: Aparece el primer número del vespertino La Tarde, fundado por Humberto Domínguez Dibb.
- 8-XII-1874: En Caacupé estalla la revolución del general Germán Serrano.





Tte. Vera 2856 e/ Cnel. Cabrera y Dr. Caballero
Asunción, Paraguay
Tel.: (595 21) 621 772 • 621 773 / (0972) 680 018
e-mail: ventas@ruralvet.com.py
facebook.com/Ruralvetpy

IMIDOCARB -LH

A SALVO DE ENEMIGOS INVISIBLES

Along with you



EL DESARROLLO DEL
CHACO
ES PROGRESO PARA EL PAÍS

● Loma Plata, Chaco Paraguay ● Tel:(0492) 252 149 ● Cel:(0981) 200 328 ● Cel:(0981) 696 998
● info@alka.com.py ● info@alkaagro.com ● www.alka.com.py



- Fletes de materiales de construcción
- Fletes de productos agrícolas
- Traslado de máquinas pesadas
- Servicios de cosecha, encarpado y traslado de algodón
- Venta de bobinas de algodón
- Cosecha de granos
- Proyección de inversiones agropecuarias.
- Implementación de proyectos agropecuarios.



- Habilitación de tierra forma lamina
- Habilitación de tierra forma caracol
- Limpieza de campo enmalezado con cuchillo subsolador
- Limpieza de campo enmalezado con riper y rolo
- Limpieza de campo enmalezado con rastrillo
- Trabajo con rastra pesada
- Construcción de pistas de aviación
- Construcción de caminos
- Excavación de tajamares con tanque australiano



- Venta de hormigón elaborado
- Construcción de estructuras y pisos de hormigón
- Prefabricados de hormigón
- Instalación de cañerías y construcción de bebederos en estancias
- Construcción de alcantarillas
- Construcción de viviendas